

# UBS (Lux) Equity SICAV - Long Term Themes (USD) (EUR hedged) K-1-acc

## Categoria Morningstar™

Azionari Altri Settori

## Benchmark Morningstar

Not Categorized  
Usato nel Report

## Benchmark Dichiarato

MSCI ACWI NR USD

## Morningstar Rating™

Senza rating

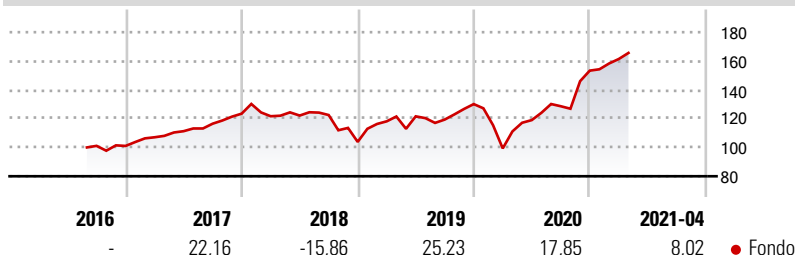
### Obiettivo d'Investimento Dichiarato

Questo fondo investe in tutto il mondo principalmente in azioni e altri strumenti azionari di società di piccole, medie e grandi dimensioni nei mercati sviluppati ed emergenti. Il fondo si concentra su temi di lungo periodo quali la crescita demografica globale, l'invecchiamento della popolazione e la crescente urbanizzazione, che il gestore del portafoglio considera interessanti in termini d'investimento.

### Misure di Rischio

3Y Alpha	-	3Y Sharpe Ratio	0,64
3Y Beta	-	3Y Std Dev	19,78
3Y R-Squared	-	3Y Risk	-
3Y Info Ratio	-	5Y Risk	-
3Y Tracking Error	-	10Y Risk	-

### Rendimenti



### Rend. Cumulati %

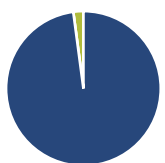
	Fondo
3-Mesi	0,70
6-Mesi	18,63
1-Anno	47,70
3-Anni Ann.ti	10,04
5-Anni Ann.ti	-
10-Anni Ann.ti	-

Rendimenti aggiornati al 10/05/2021

### Rendimenti

	Q1	Q2	Q3	Q4
<b>Trimestrali %</b>				
2025	-	-	-	-
2024	-	-	-	-
2023	-	-	-	-
2022	-	-	-	-
2021	5,28	-	-	-

### Portafoglio 31/12/2024



Asset Allocation %	Netta
● Azioni	97,90
● Obbligazioni	0,00
● Liquidità	2,10
● Altro	0,00

### Style Box

#### Azionaria



Value Blend Growth

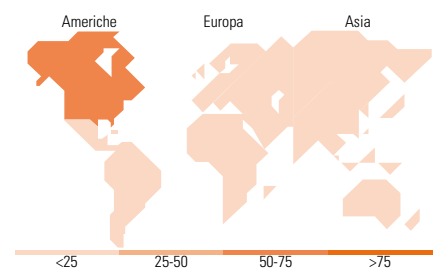
Style

### Mkt Cap %

	Fondo
Giant	29,67
Large	31,35
Medium	31,31
Small	7,27
Micro	0,40

### Capitalizzazione media di mercato

Ave Mkt Cap USD	65.560,5
	1



### Titoli principali

Nome	Settore	%
Microsoft Corp		6,45
NVIDIA Corp		5,17
Take-Two Interactive...		3,94
Apollo Global Management Inc...		3,31
Cadence Design Systems Inc		2,98
Bristol-Myers Squibb Co		2,86
ServiceNow Inc		2,86
Bank of Ireland Group PLC		2,84
UnitedHealth Group Inc		2,72
Broadcom Inc		2,71
% Primi 10 Titoli sul Patrimonio		35,84
Numero Complessivo di Titoli Azionari		57
Numero Complessivo di Titoli Obbligazionari		0

### Distribuzione Settoriale %

	Fondo
<b>Ciclico</b>	<b>24,73</b>
Materie Prime	1,83
Beni di Consumo Ciclici	8,88
Finanza	14,02
Immobiliare	-
<b>Sensibile</b>	<b>51,10</b>
Telecomunicazioni	4,02
Energia	3,10
Beni Industriali	11,70
Tecnologia	32,28
<b>Difensivo</b>	<b>24,17</b>
Beni Difensivi	6,79
Salute	15,42
Servizi di Pubblica Utilità	1,96

### Ripartizione Geografica %

	Fondo
<b>America</b>	<b>64,59</b>
Stati Uniti	64,59
Canada	0,00
America Latina e Centrale	0,00
<b>Europa</b>	<b>26,13</b>
Regno Unito	9,23
Europa Occidentale - Euro	14,78
Europa Occidentale - Non Euro	2,12
Europa dell'Est	0,00
Africa	0,00
Medio Oriente	0,00
<b>Asia</b>	<b>9,28</b>
Giappone	1,46
Australasia	0,00
Asia - Paesi Sviluppati	1,59
Asia - Emergente	6,23

### Anagrafica

Società di Gestione	UBS Asset Management (Europe) S.A.	Patrimonio Classe (Mln)	0,50 EUR	Investimento Min. Ingresso	-
Telefono	+352 4 36 16 11	Domicilio	LUSSEMBURGO	Investimento Min. Successivo	-
Web	www.credit-suisse.com	Valuta del Fondo	EUR	T.E.R.	-
Data di Partenza	22/08/2016	UCITS	Si	Spese correnti	1,19%
Nome del Gestore	-	Inc/Acc	Acc	Commissione di incentivo	-
Data Inizio Gestione	30/06/2021	ISIN	LU1354389956		
NAV (10/05/2021)	EUR 4.975.826,20				
Patrimonio Netto (Mln)	4.061,42 USD				

(31/12/2024)