

FTGF Brandywine Global Income Optimiser Fund Class A Euro Accumulating (Hedged)

Categoria Morningstar™

Obbligazionari Flessibili Globali - EUR Hedged

Benchmark Morningstar

Morningstar Global Core Bond GR Hedged EUR
Usato nel Report

Benchmark Dichiarato

Bloomberg Multiverse TR Hdq USD

Morningstar Rating™

★

Obiettivo d'Investimento Dichiarato

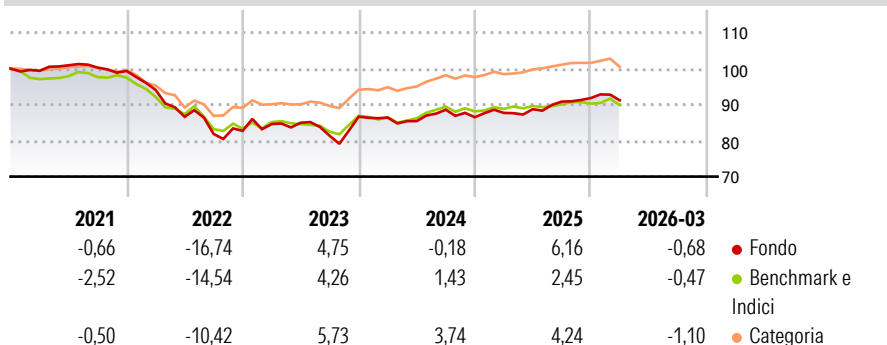
L'obiettivo del fondo consiste nel generare reddito in tutte le condizioni di mercato, pur salvaguardando il proprio valore. Il fondo investirà in obbligazioni emesse da società e governi. Il fondo può investire in società ubicate in tutto il mondo, compresi i paesi dei mercati emergenti. Il fondo può investire in obbligazioni con rating più elevato e/o più basso. Il fondo investe in modo significativo in diverse tipologie di contratti finanziari, in particolare derivati (strumenti finanziari il cui valore deriva dal valore di altre attività) allo scopo di facilitare il conseguimento del proprio obiettivo e ridurre il rischio e i costi o generare crescita o reddito aggiuntivo per il fondo stesso.

Misure di Rischio

3Y Alpha	1,03	3Y Sharpe Ratio	-0,05
3Y Beta	1,23	3Y Std Dev	5,75
3Y R-Squared	75,20	3Y Risk	Alto
3Y Info Ratio	0,24	5Y Risk	+Med
3Y Tracking Error	3,02	10Y Risk	-

Basati su Morningstar Global Core Bond GR Hedged EUR (dove applicabile)


Rendimenti



Rend. Cumulati %	Fondo	Bmk	Cat	Rendimenti Trimestrali %	Q1	Q2	Q3	Q4
3-Mesi	0,13	-0,07	-0,27	2026	-0,68	-	-	-
6-Mesi	2,62	-0,61	0,19	2025	1,40	1,17	2,37	1,09
1-Anno	6,75	1,31	3,73	2024	-0,29	-1,13	3,70	-2,36
3-Anni Ann.ti	3,23	2,08	4,03	2023	2,28	0,44	-4,26	6,51
5-Anni Ann.ti	-1,47	-1,54	0,22	2022	-5,30	-7,94	-5,49	1,06
10-Anni Ann.ti	-	-	-					

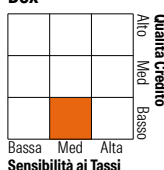
Rendimenti aggiornati al 24/04/2026

Portafoglio 31/03/2026



Fixed Income Style

Box™



Fixed Income Style	Fondo
Duration Effettiva	3,62
Maturità effettiva	7,32
Qualità Credito Media	BB

Credit Quality %	Fond	Credit Quality %	Fond
AAA	4,47	BBB	25,15
AA	3,37	BB	32,11
A	7,83	B	19,64
		Below B	7,44
		Not Rated	-0,01

Titoli principali

Nome	Settore	%
Mexico (United Mexican...)	—	5,00
Secretaria Do Tesouro...	—	4,40
Western Asset USD Liquidity...	—	3,71
EchoStar Corp. 3.875%	—	2,97
Ministerio de Hacienda y...	—	2,40
Freddie Mac Stacr Remic...	—	2,34
Egypt (Arab Republic of) 0%	—	2,07
Secretaria Do Tesouro...	—	2,04
Freddie Mac Stacr Remic...	—	2,01
Federal Home Loan Mortgage...	—	1,83
% Primi 10 Titoli sul Patrimonio		28,78
Numero Complessivo di Titoli Azionari		0
Numero Complessivo di Titoli Obbligazionari		149

Fixed Income Sector Weightings %

Fixed Income Sector Weightings %	Fondo
🏛️ Governativo	21,39
🏠 Societario	49,27
🏢 Cartolarizzazioni	24,67
🏠 Enti Locali	0,00
🏠 Liquidità ed equivalenti	4,82
📄 Derivati	-0,15
Coupon Range %	Fondo
0 coupon	0,85
Da 0 a 4 cedole	7,08
Da 4 a 6 cedole	17,97
Da 6 a 8 cedole	35,42
Da 8 a 10 cedole	29,63
Da 10 a 12 cedole	7,30
Oltre 12 cedole	1,76

Scadenze %	Fondo
da 1 a 3	9,19
da 3 a 5	22,51
da 5 a 7	16,41
da 7 a 10	9,99
da 10 a 15	2,38
da 15 a 20	21,90
da 20 a 30	15,62
oltre 30	0,08

Anagrafica

Società di Gestione	Franklin Templeton International Services S.à r.l.	Patrimonio Classe (Mln)	13,05 EUR	Investimento Min. Ingresso	1.000 EUR
Telefono	+352 46 66 67 212	(24/04/2026)		Investimento Min. Successivo	-
Web	www.franklintempleton.lu	Domicilio	IRLANDA	T.E.R.	1,39%
Data di Partenza	22/08/2016	Valuta del Fondo	EUR	Spese correnti	1,36%
Nome del Gestore	-	UCITS	Si	Commissione di incentivo	0,00%
Data Inizio Gestione	06/11/2017	Inc/Acc	Acc		
NAV (24/04/2026)	EUR 107,92	ISIN	IE00B7VVSFQ23		
Patrimonio Netto (Mln)	697,71 USD				

(31/03/2026)