

# Man Funds VI plc - Man TargetRisk D H SEK

## Categoria Morningstar™

Category\_EUCA000898

## Benchmark Morningstar

Not Categorized  
Usato nel Report

## Benchmark Dichiarato

40% Bloomberg Global Aggregate TR USD,  
60% MSCI World NR USD

## Morningstar Rating™

★

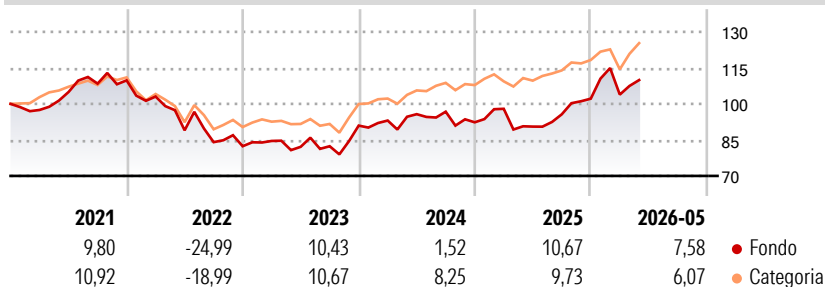
### Obiettivo d'Investimento Dichiarato

Il Fondo mira a generare una crescita del capitale nel medio-lungo termine fornendo esposizione a una gamma di attività. Il Fondo punta a conseguire un livello stabile di volatilità indipendentemente dalle condizioni di mercato, allocando tutte, o gran parte delle proprie attività in base a un approccio quantitativo che utilizza processi computerizzati allo scopo di identificare opportunità d'investimento. Il Fondo può investire, direttamente e indirettamente, oltre il 20% del proprio valore patrimoniale netto nei mercati emergenti.

### Misure di Rischio

3Y Alpha	-	3Y Sharpe Ratio	0,59
3Y Beta	-	3Y Std Dev	14,31
3Y R-Squared	-	3Y Risk	Alto
3Y Info Ratio	-	5Y Risk	Alto
3Y Tracking Error	-	10Y Risk	-

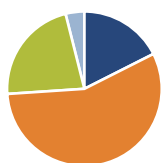
### Rendimenti



Rend. Cumulati %	Fondo	Cat	Rendimenti Trimestrali %	Q1	Q2	Q3	Q4
3-Mesi	1,33	6,36	2026	1,64	-	-	-
6-Mesi	3,93	3,53	2025	6,10	-7,58	5,66	6,82
1-Anno	17,43	11,91	2024	2,33	2,85	1,08	-4,57
3-Anni Ann.ti	9,42	9,82	2023	2,67	-2,89	0,31	10,41
5-Anni Ann.ti	0,55	2,74	2022	-6,14	-13,66	-5,53	-2,03
10-Anni Ann.ti	-	-					

Rendimenti aggiornati al 25/06/2026

### Portafoglio 30/04/2026



#### Asset Allocation %

- Azioni
- Obbligazioni
- Liquidità
- Altro

#### Netta

31,49  
101,16  
-39,71  
7,05

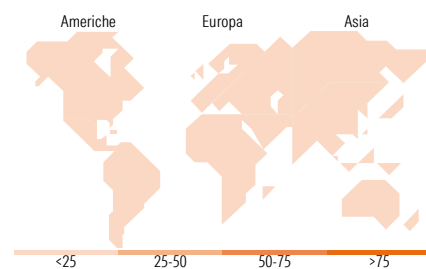
### Morningstar Style Box®

#### Stile Azionario

			Capitaliz.
			Large Mid Small
Value	Blend	Growth	
Stile			

#### Reddito Fisso

			Qualità Credito
			Alto Med Basso
Bassa	Med	Alta	
Sensibilità ai Tassi			



### Titoli principali

Nome	Settore	%
United States Treasury Notes...	-	11,65
Bbxalxc Index (Gsi Trs) 05...	-	7,05
United Kingdom of Great...	-	6,56
United States Treasury Notes...	-	6,34
United States Treasury Notes...	-	5,96
E-mini S&P 500 Future June 26	-	5,34
United States Treasury Bills...	-	3,96
United States Treasury Bills...	-	3,92
United States Treasury Bills...	-	3,92
United States Treasury Bills...	-	3,92
% Primi 10 Titoli sul Patrimonio		58,63
Numero Complessivo di Titoli Azionari		0
Numero Complessivo di Titoli Obbligazionari		39

### Distribuzione Settoriale %

	Fondo
Ciclico	0,00
Sensibile	0,00
Difensivo	0,00

### Fixed Income Sector Weightings %

	Fondo
Governativo	127,67
Societario	0,00
Cartolarizzazioni	0,00
Enti Locali	0,00
Liquidità ed equivalenti	-82,82
Derivati	55,15

### Ripartizione Geografica %

	Fondo
<b>America</b>	<b>0,00</b>
Stati Uniti	-
Canada	-
America Latina e Centrale	-
<b>Europa</b>	<b>0,00</b>
Regno Unito	-
Europa Occidentale - Euro	-
Europa Occidentale - Non Euro	-
Europa dell'Est	-
Africa	-
Medio Oriente	-
<b>Asia</b>	<b>0,00</b>
Giappone	-
Australasia	-
Asia - Paesi Sviluppati	-
Asia - Emergente	-

### Anagrafica

Società di Gestione	Man Group Ltd	Patrimonio Classe (Mln)	0,01 SEK	Investimento Min. Ingresso	5.000 SEK
Telefono	+44 (0) 20 7144 100	(25/06/2026)		Investimento Min. Successivo	-
Web	https://www.man.com/	Domicilio	IRLANDA	T.E.R.	1,69%
Data di Partenza	19/08/2016	Valuta del Fondo	SEK	Spese correnti	1,70%
Nome del Gestore	Russell Korgaonkar	UCITS	Si	Commissione di incentivo	0,00%
Data Inizio Gestione	11/12/2014	Inc/Acc	Acc		
NAV (25/06/2026)	SEK 158,75	ISIN	IE00BRJT7D83		
Patrimonio Netto (Mln)	2.527,89 USD				

(30/04/2026)

See disclosures for more details

© 2026 Morningstar Italia. Tutti i diritti sono riservati. Le informazioni qui contenute: (1) sono proprietà di Morningstar, (2) non possono essere copiate, (3) non costituiscono consiglio di investimento; (4) sono fornite con scopi informativi; (5) sono ritenute attendibili da Morningstar che, pertanto, ne garantisce il maggior grado di accuratezza e completezza possibile, fatto salvo il caso in cui queste Le siano state fornite in modo errato e/o non completo dalle relative società prodotte; (6) sono estratte dai dati del fondo disponibili e riferiti a date temporali diverse. Morningstar non è responsabile per qualunque danno o perdita derivante da qualunque uso delle informazioni e chi visiona tali informazioni sarà responsabile dell'uso che andrà a farne. Non vi è naturalmente garanzia alcuna che i risultati del passato trovino un riscontro nel futuro.