

Man Funds VI plc - Man TargetRisk D H EUR

Categoria Morningstar™

Bilanciati Moderati EUR

Benchmark Morningstar

Morningstar Euro Moderate Global Target
Allocation NR EUR
Usato nel Report

Benchmark Dichiarato

40% Bloomberg Global Aggregate TR USD,
60% MSCI World NR USD

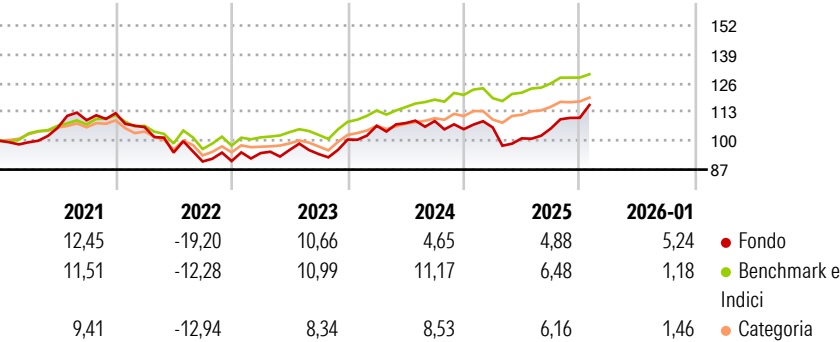
Morningstar Rating™

★★

Obiettivo d'Investimento Dichiarato

Il Fondo mira a generare una crescita del capitale nel medio-lungo termine fornendo esposizione a una gamma di attività. Il Fondo punta a conseguire un livello stabile di volatilità indipendentemente dalle condizioni di mercato, allocando tutte, o gran parte delle proprie attività in base a un approccio quantitativo che utilizza processi computerizzati allo scopo di identificare opportunità d'investimento. Il Fondo può investire, direttamente e indirettamente, oltre il 20% del proprio valore patrimoniale netto nei mercati emergenti.

Rendimenti



Misure di Rischio

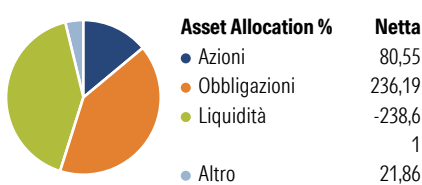
3Y Alpha	-2,88	3Y Sharpe Ratio	0,44
3Y Beta	1,31	3Y Std Dev	9,89
3Y R-Squared	53,72	3Y Risk	Alto
3Y Info Ratio	-0,23	5Y Risk	Alto
3Y Tracking Error	6,95	10Y Risk	-

Basati su Morningstar Euro Moderate Global Target Allocation NR EUR (dove applicabile)

Rend. Cumulati %	Fondo	Bmk	Cat	Rendimenti Trimestrali %	Q1	Q2	Q3	Q4
3-Mesi	7,13	2,10	2,58	2026	-	-	-	-
6-Mesi	15,71	6,24	6,46	2025	0,76	-4,65	4,37	4,59
1-Anno	8,16	6,02	5,69	2024	6,18	1,15	0,85	-3,39
3-Anni Ann.ti	7,90	8,83	7,42	2023	3,94	1,54	-1,97	6,97
5-Anni Ann.ti	3,10	5,09	3,41	2022	-5,59	-10,80	-4,27	0,23
10-Anni Ann.ti	-	-	-					

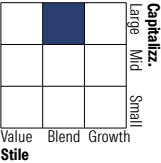
Rendimenti aggiornati al 10/02/2026

Portafoglio 30/11/2025

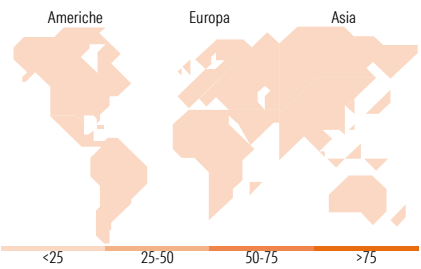


Morningstar Style Box®

Stile Azionario



Reddito Fisso



Titoli principali

Nome	Settore	%
Bbxal Index (Gsi Trs) 04...	—	21,86
10 Year Japanese Government...	—	18,73
E-mini S&P 500 Future Dec 25	—	11,74
United States Treasury Notes...	—	9,96
United States Treasury Notes...	—	9,79
2 Year Treasury Note Future...	—	9,41
10 Year Government of Canada...	—	8,15
Long Gilt Future Mar 26	—	7,96
5 Year Treasury Note Future...	—	7,36
S&P TSX 60 Index Future Dec 25	—	7,17
% Primi 10 Titoli sul Patrimonio		112,14
Numero Complessivo di Titoli Azionari		0
Numero Complessivo di Titoli Obbligazionari		43

Distribuzione Settoriale %

	Fondo
Ciclico	0,00
Sensibile	0,00
Difensivo	0,00

Fixed Income Sector Weightings %

	Fondo
Governativo	166,16
Societario	0,00
Cartolarizzazioni	0,00
Enti Locali	0,00
Liquidità ed equivalenti	-244,76
Derivati	76,19

Ripartizione Geografica %

	Fondo
America	0,00
Stati Uniti	-
Canada	-
America Latina e Centrale	-
Europa	0,00
Regno Unito	-
Europa Occidentale - Euro	-
Europa Occidentale - Non Euro	-
Europa dell'Est	-
Africa	-
Medio Oriente	-
Asia	0,00
Giappone	-
Australasia	-
Asia - Paesi Sviluppati	-
Asia - Emergente	-

Anagrafica

Società di Gestione	Man Group Ltd	Patrimonio Classe (Mln)	271,12 EUR	Investimento Min. Ingresso	1.000 EUR
Telefono	+44 (0) 20 7144 100	(10/02/2026)		Investimento Min. Successivo	-
Web	https://www.man.com/	Domicilio	IRLANDA	T.E.R.	-
Data di Partenza	18/08/2016	Valuta del Fondo	EUR	Spese correnti	1,69%
Nome del Gestore	Russell Korgaonkar	UCITS	Si	Commissione di incentivo	0,00%
Data Inizio Gestione	11/12/2014	Inc/Acc	Acc		
NAV (10/02/2026)	EUR 158,91	ISIN	IE00BRJT7613		
Patrimonio Netto (Mln)	2.423,05 USD				

(30/11/2025)