

Schroder International Selection Fund Emerging Markets Multi-Asset B

Categoria Morningstar™

Distribuzione EUR Hedged Q

Benchmark Morningstar

Hard Currency TR USD

Usato nel Report

Benchmark Dichiarato

16.6% JPM CEMBI, 16.7% JPM EMBI EM

Hard Currency TR USD, 16.7% JPM.GBI.EM

Local TR USD, 50% MSCI EM NR USD

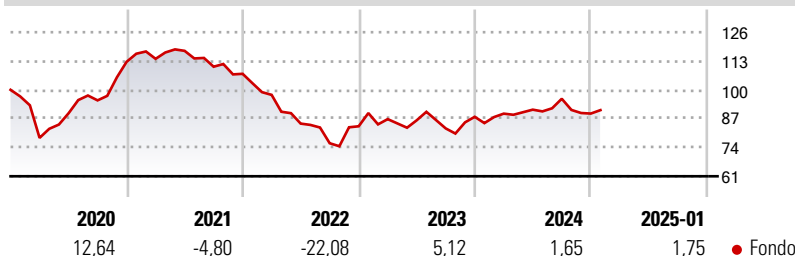
Morningstar Rating™

Senza rating

Obiettivo d'Investimento Dichiarato

The Fund aims to deliver capital growth and income over a three to five year period after fees have been deducted by investing in a diversified range of assets in emerging markets worldwide.

Rendimenti



Misure di Rischio

3Y Alpha	-	3Y Sharpe Ratio	-0,38
3Y Beta	-	3Y Std Dev	14,70
3Y R-Squared	-	3Y Risk	-
3Y Info Ratio	-	5Y Risk	-
3Y Tracking Error	-	10Y Risk	-

Rend. Cumulati %


Periodo	Fondo
3-Mesi	-1,52
6-Mesi	1,95
1-Anno	5,40
3-Anni Ann.ti	-4,58
5-Anni Ann.ti	-1,52
10-Anni Ann.ti	-

Rendimenti aggiornati al 04/02/2025

Rendimenti

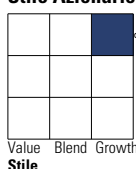
Periodo	Q1	Q2	Q3	Q4
2025	-	-	-	-
2024	1,63	2,01	5,41	-6,97
2023	3,86	-0,61	-4,25	6,35
2022	-8,87	-13,26	-10,44	10,07
2021	1,19	3,16	-6,09	-2,90

Portafoglio 31/12/2024

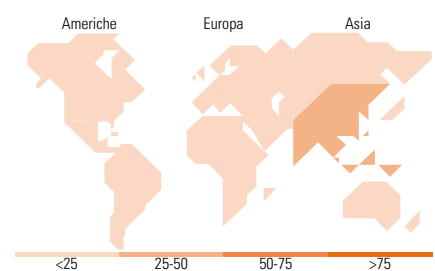
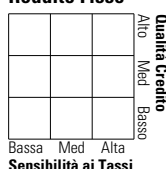


Morningstar Style Box®

Stile Azionario



Reddito Fisso



Titoli principali

Nome	Settore	%
Korea 10 Year Bond Future...	-	7,49
Taiwan Semiconductor...	🏢	5,78
Schroder ISF Frntr Mkts Eq I...	-	3,92
Xinhua China A50 Index...	-	3,34
Tencent Holdings Ltd	🏢	2,26
South Africa (Republic of)...	-	2,12
Wiwynn Corp. 0%	-	2,08
South Africa (Republic of)...	-	2,06
MSCI Saudi Arabia Index...	-	1,94
Trip.com Group Ltd. 0.75%	-	1,82
% Primi 10 Titoli sul Patrimonio		32,81
Numero Complessivo di Titoli Azionari		165
Numero Complessivo di Titoli Obbligazionari		120

Distribuzione Settoriale %

Settore	Fondo
🔄 Ciclico	42,71
📈 Sensibile	46,51
🛡️ Difensivo	10,78

Fixed Income Sector Weightings %

Settore	Fondo
🏛️ Governativo	30,82
⚙️ Societario	53,97
🏠 Cartolarizzazioni	0,00
🏢 Enti Locali	0,00
📄 Liquidità ed equivalenti	13,82
📄 Derivati	1,38

Ripartizione Geografica %

Regione	Fondo
America	5,21
Stati Uniti	1,03
Canada	0,97
America Latina e Centrale	3,21
Europa	11,37
Regno Unito	0,30
Europa Occidentale - Euro	2,22
Europa Occidentale - Non Euro	0,10
Europa dell'Est	4,42
Africa	1,97
Medio Oriente	2,36
Asia	83,43
Giappone	0,00
Australasia	0,20
Asia - Paesi Sviluppati	35,46
Asia - Emergente	47,77

Anagrafica

Società di Gestione	Schroder Investment Management (Europe) S.A.	Patrimonio Classe (Mln)	4,47 USD	Investimento Min. Ingresso	1.000 EUR
Telefono	+352 341 342 202	Domicilio	LUSSEMBURGO	Investimento Min. Successivo	1.000 EUR
Web	www.schroders.com	Valuta del Fondo	EUR	T.E.R.	-
Data di Partenza	24/08/2016	UCITS	Si	Spese correnti	2,21%
Nome del Gestore	-	Inc/Acc	Inc	Commissione di incentivo	0,00%
Data Inizio Gestione	01/09/2018	ISIN	LU1469675828		
NAV (04/02/2025)	EUR 49,10				
Patrimonio Netto (Mln)	113,07 USD				

(31/12/2024)