

# Schroder International Selection Fund Emerging Markets Multi-Asset A Distribution

Categoria Morningstar™  
**EUR Hedged QF**

Benchmark Morningstar

Not Categorized  
Usato nel Report

Benchmark Dichiarato

16.6% JPM CEMBI, 16.7% JPM EMBI EM  
Hard Currency TR USD, 16.7% JPM GBI EM  
Local TR USD, 50% MSCI EM NR USD

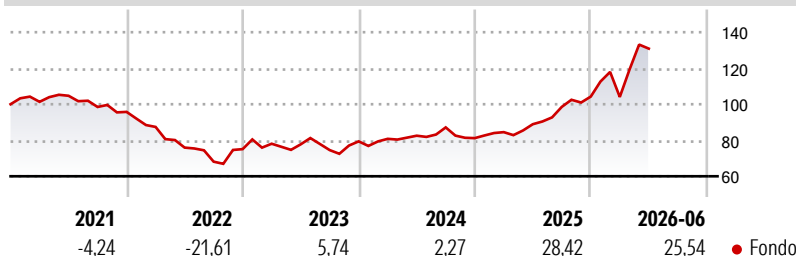
Morningstar Rating™

Senza rating

## Obiettivo d'Investimento Dichiarato

The Fund aims to deliver capital growth and income over a three to five year period after fees have been deducted by investing in a diversified range of assets in emerging markets worldwide.

## Rendimenti



## Misure di Rischio

3Y Alpha	-	3Y Sharpe Ratio	0,96
3Y Beta	-	3Y Std Dev	16,54
3Y R-Squared	-	3Y Risk	-
3Y Info Ratio	-	5Y Risk	-
3Y Tracking Error	-	10Y Risk	-

## Rend. Cumulati %

Periodo	Rend. Cumulati %
3-Mesi	22,42
6-Mesi	22,77
1-Anno	44,90
3-Anni Ann.ti	18,58
5-Anni Ann.ti	4,44
10-Anni Ann.ti	-

Rendimenti aggiornati al 02/07/2026

## Rendimenti

Periodo	Q1	Q2	Q3	Q4
2026	-0,20	25,79	-	-
2025	4,08	5,20	10,84	5,81
2024	1,78	2,16	5,57	-6,83
2023	4,01	-0,46	-4,11	6,50
2022	-8,73	-13,13	-10,31	10,23

## Portafoglio 31/05/2026

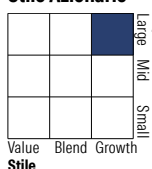


## Asset Allocation %

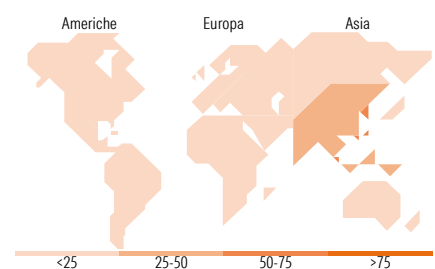
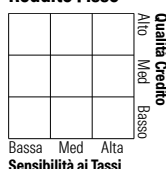
Azioni	58,25
Obbligazioni	25,04
Liquidità	4,49
Altro	12,22

## Morningstar Style Box®

### Stile Azionario



### Reddito Fisso



## Titoli principali

Nome	Settore	%
Taiwan Semiconductor...	📱	8,30
Samsung Electronics Co Ltd	📱	6,30
SK Hynix Inc	📱	5,97
KOSPI2 INX FUT EQUITY INDEX...	-	5,59
Euro Bund Future June 26	-	3,08
Schroder ISF MA Gr and Inc L...	-	2,88
South Africa (Republic of) 9%	-	2,45
MediaTek Inc	📱	2,13
Wiwynn Corp. 0%	-	1,92
Tencent Holdings Ltd	📱	1,74
% Primi 10 Titoli sul Patrimonio		40,36
Numero Complessivo di Titoli Azionari		133
Numero Complessivo di Titoli Obbligazionari		90

## Distribuzione Settoriale %

Settore	Fondo
🔄 Ciclico	24,94
📈 Sensibile	70,02
🛡️ Difensivo	5,04

## Fixed Income Sector Weightings %

Settore	Fondo
🏛️ Governativo	17,95
🏢 Societario	71,48
🏠 Cartolarizzazioni	0,73
🏠 Enti Locali	0,00
📄 Liquidità ed equivalenti	10,06
📄 Derivati	-0,22

## Ripartizione Geografica %

Regione	Fondo
<b>America</b>	<b>3,69</b>
Stati Uniti	0,78
Canada	0,07
America Latina e Centrale	2,84
<b>Europa</b>	<b>4,05</b>
Regno Unito	0,35
Europa Occidentale - Euro	0,77
Europa Occidentale - Non Euro	0,08
Europa dell'Est	0,85
Africa	1,55
Medio Oriente	0,45
<b>Asia</b>	<b>92,26</b>
Giappone	0,14
Australasia	0,01
Asia - Paesi Sviluppati	61,83
Asia - Emergente	30,28

## Anagrafica

Società di Gestione	Schroder Investment Management (Europe) S.A.	Patrimonio Classe (Mln)	9,09 USD	Investimento Min. Ingresso	1.000 EUR
Telefono	+352 341 342 202	Domicilio	LUSSEMBURGO	Investimento Min. Successivo	1.000 EUR
Web	www.schroders.com	Valuta del Fondo	EUR	T.E.R.	1,64%
Data di Partenza	24/08/2016	UCITS	Si	Spese correnti	1,67%
Nome del Gestore	-	Inc/Acc	Inc	Commissione di incentivo	0,00%
Data Inizio Gestione	01/09/2018	ISIN	LU1469675745		
NAV (02/07/2026)	EUR 75,98				
Patrimonio Netto (Mln)	103,31 USD				

(31/05/2026)

See disclosures for more details

© 2026 Morningstar Italia. Tutti i diritti sono riservati. Le informazioni qui contenute: (1) sono proprietà di Morningstar, (2) non possono essere copiate, (3) non costituiscono consiglio di investimento; (4) sono fornite con scopi informativi; (5) sono ritenute attendibili da Morningstar che, pertanto, ne garantisce il maggior grado di accuratezza e completezza possibile, fatto salvo il caso in cui queste Le siano state fornite in modo errato e/o non completo dalle relative società produttrici; (6) sono estratte dai dati del fondo disponibili e riferiti a date temporali diverse. Morningstar non è responsabile per qualunque danno o perdita derivante da qualunque uso delle informazioni e chi visiona tali informazioni sarà responsabile dell'uso che andrà a farne. Non vi è naturalmente garanzia alcuna che i risultati del passato trovino un riscontro nel futuro.

MORNINGSTAR