

Schroder International Selection Fund Global Emerging Markets Smaller Companies

Categoria Morningstar™
C Accumulation EUR

Benchmark Morningstar

Morningstar Emerging Markets Small-Mid

Benchmark Dichiarato

MSCI EM Small NR USD

Morningstar Rating™

★★★★

Cap.Target Market Exposure NR USD

Usato nel Report

Obiettivo d'Investimento Dichiarato

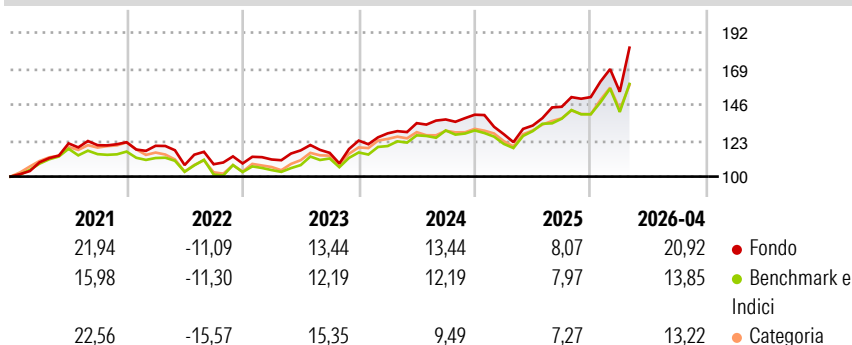
Almeno due terzi del fondo (esclusa la liquidità) saranno investiti in azioni di società di piccole dimensioni dei mercati emergenti. Per società di piccole dimensioni si intendono società che, al momento dell'acquisto, rientrano nel 30% delle società più piccole dei mercati emergenti per capitalizzazione di mercato. Il fondo non ha alcun orientamento specifico verso settori particolari.

Misure di Rischio

3Y Alpha	1,29	3Y Sharpe Ratio	0,93
3Y Beta	1,10	3Y Std Dev	16,32
3Y R-Squared	87,83	3Y Risk	+Med
3Y Info Ratio	0,39	5Y Risk	Med
3Y Tracking Error	6,77	10Y Risk	-

Basati su Morningstar Emerging Markets Small-Mid Cap Target Market Exposure NR USD (dove applicabile)

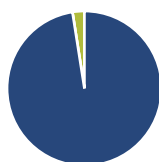
Rendimenti



Rend. Cumulati %	Fondo	Bmk	Cat	Rendimenti Trimestrali %	Q1	Q2	Q3	Q4
3-Mesi	13,56	7,66	6,99	2026	2,23	-	-	-
6-Mesi	29,97	19,87	18,38	2025	-8,90	4,33	9,05	4,27
1-Anno	44,34	30,70	25,02	2024	3,75	5,11	1,76	2,21
3-Anni Ann.ti	18,10	16,02	13,74	2023	2,31	5,25	-1,35	6,79
5-Anni Ann.ti	11,11	8,59	7,21	2022	-1,87	-10,27	0,48	0,49
10-Anni Ann.ti	-	-	-					

Rendimenti aggiornati al 22/05/2026

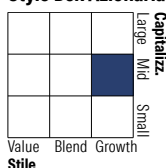
Portafoglio 30/04/2026



Asset Allocation %

Azioni	97,52
Obbligazioni	0,00
Liquidità	2,48
Altro	0,00

Style Box Azionaria

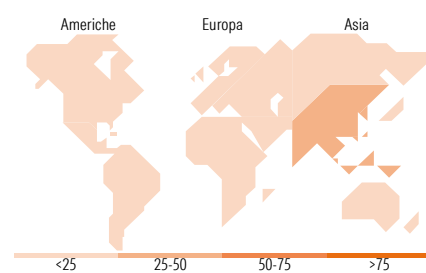


Mkt Cap %

Fondo	4,24
Giant	32,28
Large	52,09
Medium	11,39
Small	0,00
Micro	0,00

Capitalizzazione media di mercato

Fondo	4.984,07
Ave Mkt Cap USD	



Titoli principali

Nome	Settore	%
Aspeed Technology Inc	📄	5,05
Taiwan Union Technology Corp	📄	4,88
United States Treasury Bills...	—	3,50
Chroma Ate Inc	📄	3,12
Metlen Energy & Metals PLC	💡	2,72
Samsung Electro-Mechanics Co...	📄	2,54
Astor Enerji AS	⚙️	2,54
CreditAccess Grameen Ltd...	🏠	2,39
Atour Lifestyle Holdings Ltd...	🏠	2,21
PB Fintech Ltd	🏠	2,13
% Primi 10 Titoli sul Patrimonio		31,06
Numero Complessivo di Titoli Azionari		64
Numero Complessivo di Titoli Obbligazionari		0

Distribuzione Settoriale %

	Fondo
Ciclico	35,50
🏠 Materie Prime	5,66
🏠 Beni di Consumo Ciclici	14,62
🏠 Finanza	13,51
🏠 Immobiliare	1,71
Sensibile	47,36
📄 Telecomunicazioni	4,03
🔥 Energia	-
🏠 Beni Industriali	18,78
📄 Tecnologia	24,55
Difensivo	17,14
🏠 Beni Difensivi	3,29
🏠 Salute	7,95
💡 Servizi di Pubblica Utilità	5,90

Ripartizione Geografica %

	Fondo
America	10,94
Stati Uniti	2,11
Canada	0,00
America Latina e Centrale	8,82
Europa	18,20
Regno Unito	1,29
Europa Occidentale - Euro	2,79
Europa Occidentale - Non Euro	0,00
Europa dell'Est	7,39
Africa	4,22
Medio Oriente	2,51
Asia	70,86
Giappone	0,00
Australasia	0,00
Asia - Paesi Sviluppati	31,93
Asia - Emergente	38,93

Anagrafica

Società di Gestione	Schroder Investment Management (Europe) S.A.	Patrimonio Classe (Mln)	8,62 USD	Investimento Min. Ingresso	1.000 EUR
Telefono	+352 341 342 202	(22/05/2026)		Investimento Min. Successivo	1.000 EUR
Web	www.schroders.com	Domicilio	LUSSEMBURGO	T.E.R.	-
Data di Partenza	24/08/2016	Valuta del Fondo	EUR	Spese correnti	1,32%
Nome del Gestore	Tom Wilson	UCITS	Si	Commissione di incentivo	0,00%
	Pablo Riveroll	Inc/Acc	Acc		
	Mohsin Memon	ISIN	LU1469676396		
Data Inizio Gestione	01/11/2019				
NAV (22/05/2026)	EUR 254,12				

See disclosures for more details

© 2026 Morningstar Italia. Tutti i diritti sono riservati. Le informazioni qui contenute: (1) sono proprietà di Morningstar, (2) non possono essere copiate, (3) non costituiscono consiglio di investimento; (4) sono fornite con scopi informativi; (5) sono ritenute attendibili da Morningstar che, pertanto, ne garantisce il maggior grado di accuratezza e completezza possibile, fatto salvo il caso in cui queste Le siano state fornite in modo errato e/o non completo dalle relative società prodotte; (6) sono estratte dai dati del fondo disponibili e riferiti a date temporali diverse. Morningstar non è responsabile per qualunque danno o perdita derivante da qualunque uso delle informazioni e chi visiona tali informazioni sarà responsabile dell'uso che andrà a farne. Non vi è naturalmente garanzia alcuna che i risultati del passato trovino un riscontro nel futuro.

Schroder International Selection Fund Global Emerging Markets Smaller Companies

Patrimonio Netto (Mln) 346,92 USD

C Accumulation EUR
