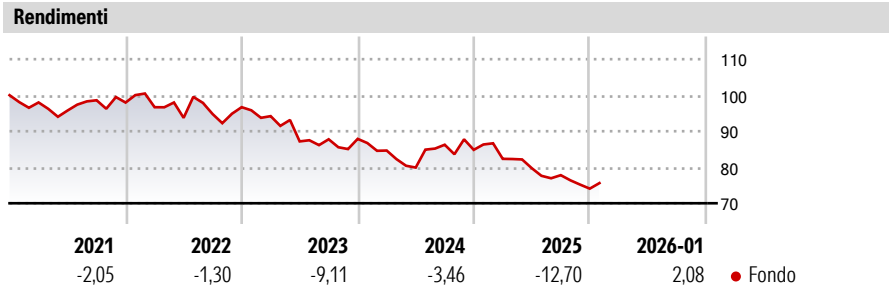


BlackRock Strategic Funds - UK Equity Absolute Return Fund I2 JPY Hedged

<b>Categoria Morningstar™</b>	<b>Benchmark Morningstar</b>	<b>Benchmark Dichiarato</b>	<b>Morningstar Rating™</b>
Category_EUCA001005	Not Categorized Usato nel Report	3 Month SONIA	Senza rating

**Obiettivo d'Investimento Dichiarato**

The sub-fund seeks to achieve a positive absolute return for investors regardless of market movements. The Fund will seek to achieve this investment objective by taking long, synthetic long and synthetic short investment exposures. The Fund will seek to gain at least 70% of its investment exposure through equities and equity-related securities (including derivatives) of, or giving exposure to, companies domiciled in, or exercising the predominant part of their economic activity, or have their primary listing in the United Kingdom. The Fund will seek to achieve this investment objective by investing at least 70% of its total assets in equities and equity-related securities and, when determined appropriate, cash and near-cash instruments....



**Misure di Rischio**


3Y Alpha	-	3Y Sharpe Ratio	-1,18
3Y Beta	-	3Y Std Dev	8,92
3Y R-Squared	-	3Y Risk	-
3Y Info Ratio	-	5Y Risk	-
3Y Tracking Error	-	10Y Risk	-

Rend. Cumulati %	Fondo
3-Mesi	0,24
6-Mesi	-1,89
1-Anno	-12,11
3-Anni Ann.ti	-7,82
5-Anni Ann.ti	-5,36
10-Anni Ann.ti	-

Rendimenti aggiornati al 12/02/2026

Rendimenti	Q1	Q2	Q3	Q4
<b>Trimestrali %</b>				
2026	-	-	-	-
2025	-2,95	-3,14	-2,44	-4,81
2024	-3,68	-5,59	7,94	-1,64
2023	-2,58	-7,44	0,67	0,13
2022	-1,32	-3,05	1,12	2,02

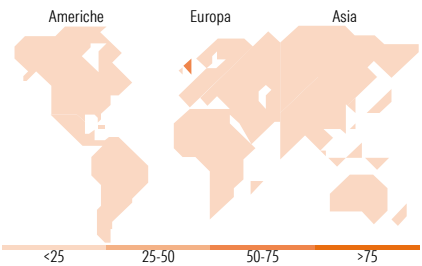
Portafoglio 31/12/2025



**Fixed Income Style Box™**

Duration Effettiva	-
Maturity effettiva	-
Qualità Credito Media	-

Qualità Credito: Alto, Med, Basso  
Sensibilità ai Tassi: Basso, Med, Alto



**Titoli principali**

Nome	Settore	%
BlackRock ICS Stlg...	—	6,08
CFD on Rosebank Industries...	—	3,35
CFD on Babcock International...	—	3,33
CFD on CRH PLC	—	2,64
CFD on London Stock Exchange...	—	2,58
CFD on Microsoft Corp	—	2,39
CFD on Lloyds Banking Group...	—	2,33
CFD on Rolls-Royce Holdings...	—	2,27
CFD on Great Portland...	—	1,99
CFD on Amazon.com Inc	—	1,80
% Primi 10 Titoli sul Patrimonio		28,76
Numero Complessivo di Titoli Azionari		129
Numero Complessivo di Titoli Obbligazionari		0

Fixed Income Sector Weightings %	Fondo
Governativo	0,00
Societario	0,27
Cartolarizzazioni	0,00
Enti Locali	0,00
Liquidità ed equivalenti	99,73
Derivati	0,00
Coupon Range %	Fondo
0 coupon	0,00
Da 0 a 4 cedole	0,00
Da 4 a 6 cedole	100,00
Da 6 a 8 cedole	0,00
Da 8 a 10 cedole	0,00
Da 10 a 12 cedole	0,00
Oltre 12 cedole	0,00

Ripartizione Geografica %	Fondo
<b>America</b>	<b>22,00</b>
Stati Uniti	20,87
Canada	0,00
America Latina e Centrale	1,13
<b>Europa</b>	<b>74,93</b>
Regno Unito	71,60
Europa Occidentale - Euro	0,65
Europa Occidentale - Non Euro	1,39
Europa dell'Est	0,00
Africa	0,00
Medio Oriente	1,29
<b>Asia</b>	<b>3,07</b>
Giappone	0,00
Australasia	0,00
Asia - Paesi Sviluppati	3,07
Asia - Emergente	0,00

Anagrafica

Società di Gestione	BlackRock (Luxembourg) SA	Patrimonio Classe (Mln)	50.839,03 JPY	Investimento Min. Ingresso	10.000.000 USD
Telefono	+44 20 77433000	Domicilio	LUSSEMBURGO	Investimento Min. Successivo	10.000 USD
Web	www.blackrock.com	Valuta del Fondo	JPY	T.E.R.	-
Data di Partenza	18/08/2016	UCITS	Si	Spese correnti	0,83%
Nome del Gestore	-	Inc/Acc	Acc	Commissione di incentivo	20,00%
Data Inizio Gestione	18/08/2016	ISIN	LU1430596855		
NAV (12/02/2026)	JPY 11.610,02				

# BlackRock Strategic Funds - UK Equity Absolute Return Fund I2 JPY Hedged

Patrimonio Netto (Mln)	246,48 GBP
(31/12/2025)	