

# Allianz Global Investors Fund - Allianz Best Styles Global Equity CT EUR

Categoria Morningstar™

Azionari Internazionali Large Cap Blend

Benchmark Morningstar

Morningstar Global Target Market

Exposure NR USD

Usato nel Report

Benchmark Dichiarato

MSCI World NR EUR

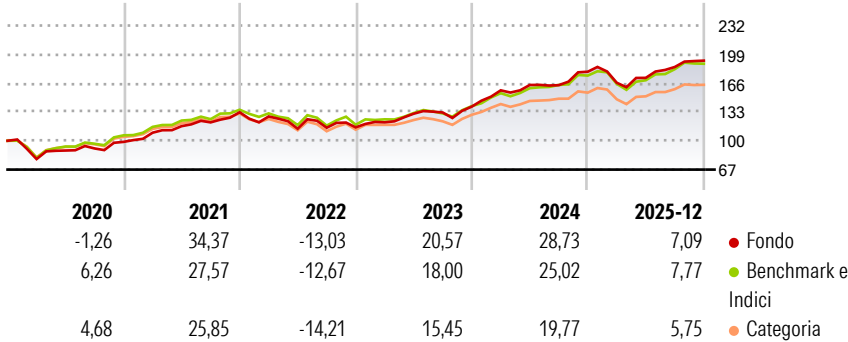
Morningstar Rating™

★★★★

### Obiettivo d'Investimento Dichiarato

Il fondo si propone di generare una crescita del capitale a lungo termine. Investiamo almeno l'85% delle attività del fondo, direttamente o tramite derivati, in azioni e titoli equivalenti di emittenti prevalentemente ubicati in un paese sviluppato. Possiamo inoltre investire in altre azioni e titoli equivalenti, nonché depositi e strumenti del mercato monetario.

### Rendimenti



### Misure di Rischio

3Y Alpha	3,10	3Y Sharpe Ratio	1,38
3Y Beta	0,89	3Y Std Dev	10,58
3Y R-Squared	87,05	3Y Risk	-Med
3Y Info Ratio	0,44	5Y Risk	Med
3Y Tracking Error	4,04	10Y Risk	Med

Basati su Morningstar Global Target Market Exposure NR USD (dove applicabile)

### Rend. Cumulati %


	Fondo	Bmk	Cat
3-Mesi	-0,63	0,96	0,96
6-Mesi	7,26	8,65	6,45
1-Anno	4,10	6,50	3,74
3-Anni Ann.ti	16,97	15,39	12,22
5-Anni Ann.ti	13,62	12,42	9,72
10-Anni Ann.ti	10,50	11,66	9,47

Rendimenti aggiornati al 30/01/2026

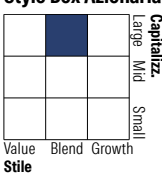
### Rendimenti

	Q1	Q2	Q3	Q4
Trimestrali %				
2026	-	-	-	-
2025	-7,07	3,39	7,24	3,94
2024	13,40	3,88	-0,12	9,41
2023	4,99	8,15	1,06	5,07
2022	-3,62	-10,99	1,01	0,36

### Portafoglio 30/11/2025



### Style Box Azionaria

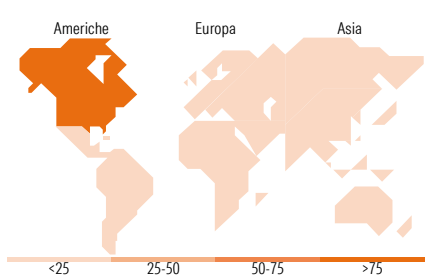


### Mkt Cap %

Fondo	
Giant	41,81
Large	34,80
Medium	18,62
Small	3,92
Micro	0,85

### Capitalizzazione media di mercato














Ave Mkt Cap EUR	171.724,36
-----------------	------------



### Titoli principali

Nome	Settore	%
NVIDIA Corp	Informatica	6,03
Apple Inc	Informatica	5,86
Microsoft Corp	Informatica	4,30
Alphabet Inc Class A	Informatica	2,80
Amazon.com Inc	Informatica	2,34
JPMorgan Chase & Co	Banche	2,01
Alphabet Inc Class C	Informatica	1,61
Johnson & Johnson	Farmaceutici	1,58
Meta Platforms Inc Class A	Informatica	1,57
Mastercard Inc Class A	Finanza	1,53
% Primi 10 Titoli sul Patrimonio		29,63
Numero Complessivo di Titoli Azionari		441
Numero Complessivo di Titoli Obbligazionari		0

### Distribuzione Settoriale %

 <b>Ciclico</b>	<b>27,23</b>
 Materie Prime	2,94
 Beni di Consumo Ciclici	9,58
 Finanza	14,32
 Immobiliare	0,39
<hr/>	
 <b>Sensibile</b>	<b>52,33</b>
 Telecomunicazioni	9,79
 Energia	2,16
 Beni Industriali	9,35
 Tecnologia	31,03
<hr/>	
 <b>Difensivo</b>	<b>20,44</b>
 Beni Difensivi	4,83
 Salute	13,07
 Servizi di Pubblica Utilità	2,53

### Ripartizione Geografica %

<b>America</b>	<b>76,80</b>
Stati Uniti	74,08
Canada	2,31
America Latina e Centrale	0,41
<b>Europa</b>	<b>15,07</b>
Regno Unito	3,71
Europa Occidentale - Euro	7,57
Europa Occidentale - Non Euro	3,79
Europa dell'Est	0,00
Africa	0,00
Medio Oriente	0,00
<b>Asia</b>	<b>8,13</b>
Giappone	5,88
Australasia	0,59
Asia - Paesi Sviluppati	0,65
Asia - Emergente	1,02

### Anagrafica

Società di Gestione	Allianz Global Investors GmbH	Patrimonio Classe (Mln)	179,76 EUR	Investimento Min. Ingresso	-
Telefono	+49 (0) 69 2443-1140	Domicilio	LUSSEMBURGO	Investimento Min. Successivo	-
Web	www.allianzglobalinvestor.de	Valuta del Fondo	EUR	T.E.R.	1,80%
Data di Partenza	01/09/2016	UCITS	Si	Spese correnti	1,85%
Nome del Gestore	Kai Hirschen	Inc/Acc	Acc	Commissione di incentivo	-
Data Inizio Gestione	01/04/2022	ISIN	LU1400637036		
NAV (30/01/2026)	EUR 254,84				

# Allianz Global Investors Fund - Allianz Best Styles Global Equity CT EUR

Patrimonio Netto (Mln)	4.404,30 EUR
(30/11/2025)	