

# Allianz Global Investors Fund - Allianz Best Styles Global Equity PT EUR

## Categoria Morningstar™

Azionari Internazionali Large Cap Blend

## Benchmark Morningstar

Morningstar Global Target Market

Exposure NR USD

Usato nel Report

## Benchmark Dichiarato

MSCI World NR EUR

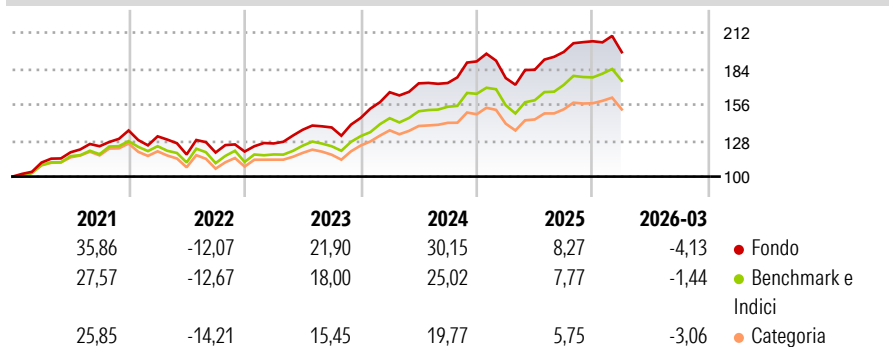
## Morningstar Rating™

★★★★★

### Obiettivo d'Investimento Dichiarato

Il fondo si propone di generare una crescita del capitale a lungo termine. Investiamo almeno l'85% delle attività del fondo, direttamente o tramite derivati, in azioni e titoli equivalenti di emittenti prevalentemente ubicati in un paese sviluppato. Possiamo inoltre investire in altre azioni e titoli equivalenti, nonché depositi e strumenti del mercato monetario.

### Rendimenti



### Misure di Rischio

3Y Alpha	2,05	3Y Sharpe Ratio	1,12
3Y Beta	0,97	3Y Std Dev	11,41
3Y R-Squared	89,33	3Y Risk	Med
3Y Info Ratio	0,49	5Y Risk	Med
3Y Tracking Error	3,89	10Y Risk	Med

Basati su Morningstar Global Target Market Exposure NR USD (dove applicabile)

### Rend. Cumulati %

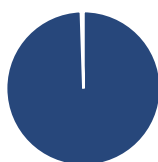
	Fondo	Bmk	Cat
3-Mesi	3,11	4,02	2,24
6-Mesi	3,80	5,56	3,29
1-Anno	24,30	26,48	20,16
3-Anni Ann.ti	18,65	17,05	12,97
5-Anni Ann.ti	13,22	11,01	8,16
10-Anni Ann.ti	11,76	11,88	9,30

### Rendimenti

Trimestrali %	Q1	Q2	Q3	Q4
2026	-4,13	-	-	-
2025	-6,82	3,67	7,54	4,22
2024	13,70	4,17	0,16	9,71
2023	5,28	8,45	1,34	5,36
2022	-3,36	-10,75	1,29	0,64

Rendimenti aggiornati al 29/04/2026

### Portafoglio 31/03/2026



#### Asset Allocation %

- Azioni
- Obbligazioni
- Liquidità
- Altro

#### Netta

100,53  
0,00  
-0,53  
0,00

#### Style Box Azionaria

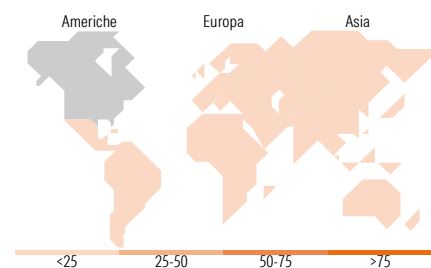


#### Mkt Cap %

Giant	41,63
Large	34,15
Medium	20,15
Small	3,35
Micro	0,73

#### Capitalizzazione media di mercato

Ave Mkt Cap EUR 151.966,35



### Titoli principali

Nome	Settore	%
NVIDIA Corp	ICT	5,75
Apple Inc	ICT	5,29
Microsoft Corp	ICT	3,21
Alphabet Inc Class A	ICT	2,48
MSCI WOR NTR INDE 0626 FUT	-	2,13
Amazon.com Inc	ICT	2,10
JPMorgan Chase & Co	Banca	1,90
Johnson & Johnson	Salute	1,75
Alphabet Inc Class C	ICT	1,68
Mastercard Inc Class A	Finanza	1,42
% Primi 10 Titoli sul Patrimonio		27,71
Numero Complessivo di Titoli Azionari		322
Numero Complessivo di Titoli Obbligazionari		0

### Distribuzione Settoriale %

	Fondo
<b>Ciclico</b>	<b>28,86</b>
Materie Prime	3,58
Beni di Consumo Ciclici	10,20
Finanza	14,25
Immobiliare	0,83
<b>Sensibile</b>	<b>51,67</b>
Telecomunicazioni	9,41
Energia	2,39
Beni Industriali	11,69
Tecnologia	28,18
<b>Difensivo</b>	<b>19,48</b>
Beni Difensivi	4,01
Salute	12,60
Servizi di Pubblica Utilità	2,87

### Ripartizione Geografica %

	Fondo
<b>America</b>	<b>74,53</b>
Stati Uniti	71,62
Canada	2,46
America Latina e Centrale	0,45
<b>Europa</b>	<b>16,89</b>
Regno Unito	3,80
Europa Occidentale - Euro	9,94
Europa Occidentale - Non Euro	3,16
Europa dell'Est	0,00
Africa	0,00
Medio Oriente	0,00
<b>Asia</b>	<b>8,57</b>
Giappone	6,48
Australasia	0,69
Asia - Paesi Sviluppati	0,47
Asia - Emergente	0,93

### Anagrafica

Società di Gestione	Allianz Global Investors GmbH	Patrimonio Classe (Mln)	25,76 EUR	Investimento Min. Ingresso	3.000.000 EUR
Telefono	+49 (0) 69 2443-1140	(29/04/2026)		Investimento Min. Successivo	-
Web	www.allianzglobalinvestor.de	Domicilio	LUSSEMBURGO	T.E.R.	0,70%
Data di Partenza	01/09/2016	Valuta del Fondo	EUR	Spese correnti	0,75%
Nome del Gestore	Kai Hirschen	UCITS	Si	Commissione di incentivo	-
Data Inizio Gestione	01/04/2022	Inc/Acc	Acc		
NAV (29/04/2026)	EUR 2.934,84	ISIN	LU1400636905		

# Allianz Global Investors Fund - Allianz Best Styles Global Equity PT EUR

Patrimonio Netto (Mln) 4.630,78 EUR

(31/03/2026)