

# Federated Hermes Global Emerging Markets Equity Fund Class L EUR

Categoria Morningstar™  
**Accumulating**

**Benchmark Morningstar**  
Morningstar Emerging Markets Target  
Market Exposure NR USD  
Usato nel Report

**Benchmark Dichiarato**  
MSCI EM NR USD

**Morningstar Rating™**  
★★

## Obiettivo d'Investimento Dichiarato

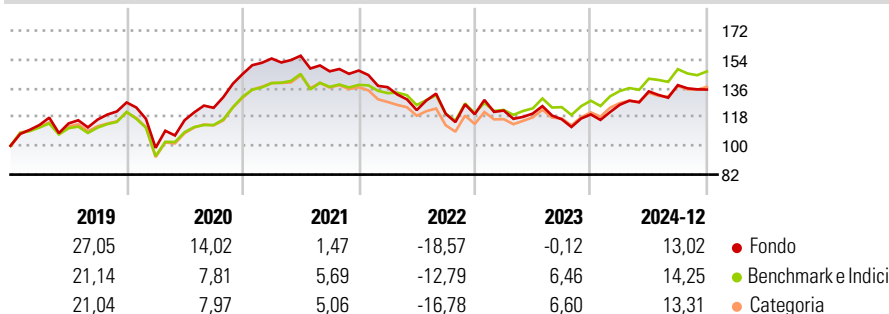
The investment objective of the Fund is to achieve long-term capital appreciation. The Fund will seek to achieve its objective over a rolling period of any five years, by investing at least 80% in a diversified portfolio of equity securities and equity related securities of, or relating to companies in, or companies that derive a large proportion of their revenues from, global emerging markets. The Fund will invest at least 67% of its assets in companies listed or traded on a Regulated Market worldwide.

## Misure di Rischio

3Y Alpha	-4,06	3Y Sharpe Ratio	-0,27
3Y Beta	1,09	3Y Std Dev	14,87
3Y R-Squared	95,80	3Y Risk	+Med
3Y Info Ratio	-1,12	5Y Risk	Med
3Y Tracking Error	4,13	10Y Risk	-

Basati su Morningstar Emerging Markets Target Market Exposure NR USD (dove applicabile)

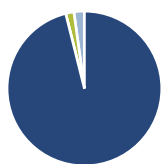
## Rendimenti



Rend. Cumulati %	Fondo	Bmk	Cat	Rendimenti Trimestrali %	Q1	Q2	Q3	Q4
3-Mesi	-4,22	-3,53	-3,36	2025	-	-	-	-
6-Mesi	-3,09	-0,14	-0,54	2025	-	-	-	-
1-Anno	13,74	14,34	13,21	2024	5,08	6,65	2,92	-2,01
3-Anni Ann.ti	-3,81	0,91	-0,62	2023	1,95	-1,56	-2,97	2,57
5-Anni Ann.ti	0,29	2,84	1,93	2022	-7,06	-10,48	-1,92	-0,21
10-Anni Ann.ti	-	-	-	2021	6,66	1,13	-6,23	0,33

Rendimenti aggiornati al 15/01/2025

## Portafoglio 30/11/2024



Asset Allocation %	Netta
● Azioni	99,52
● Obbligazioni	0,00
● Liquidità	-1,78
● Altro	2,26

## Style Box

### Azionaria

Capitalizz.	Value	Blend	Growth
Large			
Mid			
Small			

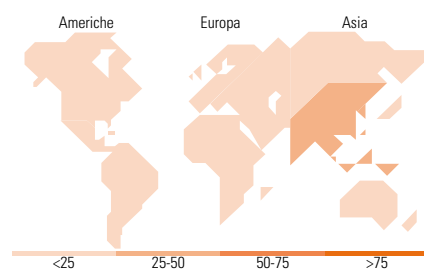
Style

## Mkt Cap %

Fondo	Fondo
Giant	54,21
Large	33,78
Medium	12,01
Small	0,00
Micro	0,00

## Capitalizzazione media di mercato

Fondo	Fondo
Ave Mkt Cap USD	37.951,5
	1



## Titoli principali

Nome	Settore	%
Taiwan Semiconductor...		9,81
Tencent Holdings Ltd		5,36
Samsung Electronics Co Ltd		5,06
HDFC Bank Ltd		3,29
ICICI Bank Ltd		3,26
Infosys Ltd		2,79
KB Financial Group Inc		2,57
NARI Technology Co Ltd Class A		2,35
JD.com Inc Ordinary Shares - ...		2,12
Firststrand Ltd		2,06
% Primi 10 Titoli sul Patrimonio		38,66
Numero Complessivo di Titoli Azionari		67
Numero Complessivo di Titoli Obbligazionari		0

## Distribuzione Settoriale %

Fondo	Fondo
<b>Ciclico</b>	<b>35,94</b>
Materie Prime	5,83
Beni di Consumo Ciclici	6,50
Finanza	21,66
Immobiliare	1,95
<b>Sensibile</b>	<b>55,09</b>
Telecomunicazioni	11,62
Energia	1,41
Beni Industriali	12,55
Tecnologia	29,50
<b>Difensivo</b>	<b>8,97</b>
Beni Difensivi	1,26
Salute	6,51
Servizi di Pubblica Utilità	1,19

## Ripartizione Geografica %

Fondo	Fondo
<b>America</b>	<b>11,35</b>
Stati Uniti	1,38
Canada	1,68
America Latina e Centrale	8,29
<b>Europa</b>	<b>11,83</b>
Regno Unito	0,00
Europa Occidentale - Euro	3,07
Europa Occidentale - Non Euro	1,09
Europa dell'Est	3,24
Africa	3,76
Medio Oriente	0,67
<b>Asia</b>	<b>76,82</b>
Giappone	0,79
Australasia	0,00
Asia - Paesi Sviluppati	33,00
Asia - Emergente	43,03

## Anagrafica

Società di Gestione	Hermes Fund Managers Ireland Ltd	Patrimonio Classe (Mln)	299,27 EUR	Investimento Min. Ingresso	100.000.000 EUR
Telefono	-	Domicilio	IRLANDA	Investimento Min. Successivo	-
Web	-	Valuta del Fondo	EUR	T.E.R.	-
Data di Partenza	02/09/2016	UCITS	Si	Spese correnti	0,81%
Nome del Gestore	Kunjai Gala	Inc/Acc	Acc	Commissione di incentivo	-
Data Inizio Gestione	01/01/2020	ISIN	IE00BZ4C8G84		
NAV (15/01/2025)	EUR 3,16				
Patrimonio Netto (Mln)	2.808,69 USD				

(30/11/2024)

© 2025 Morningstar Italia. Tutti i diritti sono riservati. Le informazioni qui contenute: (1) sono proprietà di Morningstar, (2) non possono essere copiate, (3) non costituiscono consiglio di investimento; (4) sono fornite con scopi informativi; (5) sono ritenute attendibili da Morningstar che, pertanto, ne garantisce il maggior grado di accuratezza e completezza possibile, fatto salvo il caso in cui queste Le siano state fornite in modo errato e/o non completo dalle relative società prodotte; (6) sono estratte dai dati del fondo disponibili e riferiti a date temporali diverse. Morningstar non è responsabile per qualunque danno o perdita derivante da qualunque uso delle informazioni e chi visiona tali informazioni sarà responsabile dell'uso che andrà a farne. Non vi è naturalmente garanzia alcuna che i risultati del passato trovino un riscontro nel futuro.

MORNINGSTAR®