

Federated Hermes Global Emerging Markets Equity Fund Class L2 GBP

Categoria Morningstar™
Distributing

Benchmark Morningstar
Morningstar Emerging Markets Target
Market Exposure NR USD
Usato nel Report

Benchmark Dichiarato
MSCI EM NR USD

Morningstar Rating™
★★

Obiettivo d'Investimento Dichiarato

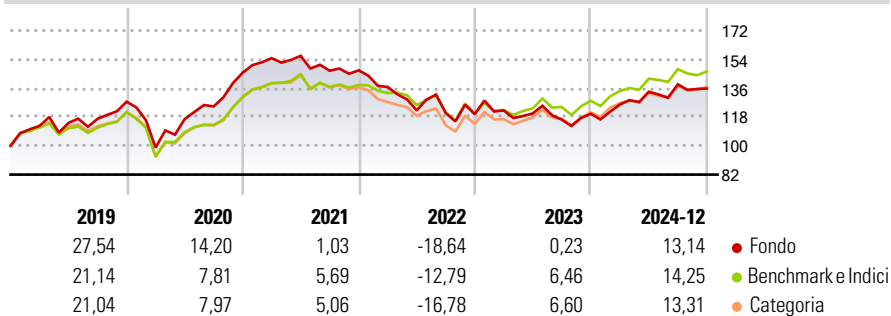
The investment objective of the Fund is to achieve long-term capital appreciation. The Fund will seek to achieve its objective over a rolling period of any five years, by investing at least 80% in a diversified portfolio of equity securities and equity related securities of, or relating to companies in, or companies that derive a large proportion of their revenues from, global emerging markets. The Fund will invest at least 67% of its assets in companies listed or traded on a Regulated Market worldwide.

Misure di Rischio

3Y Alpha	-4,15	3Y Sharpe Ratio	-0,27
3Y Beta	1,06	3Y Std Dev	14,43
3Y R-Squared	95,02	3Y Risk	+Med
3Y Info Ratio	-1,07	5Y Risk	Med
3Y Tracking Error	4,19	10Y Risk	-

Basati su Morningstar Emerging Markets Target Market Exposure NR USD (dove applicabile)

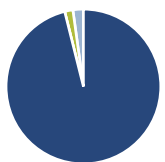
Rendimenti



Rend. Cumulati %	Fondo	Bmk	Cat	Rendimenti Trimestrali %	Q1	Q2	Q3	Q4
3-Mesi	-	-3,53	-3,36	2025	-	-	-	-
6-Mesi	-	-0,14	-0,54	2025	-	-	-	-
1-Anno	-	14,34	13,21	2024	4,78	6,41	3,47	-1,93
3-Anni Ann.ti	-	0,91	-0,62	2023	1,97	-1,52	-3,25	3,17
5-Anni Ann.ti	-	2,84	1,93	2022	-7,06	-10,70	-1,19	-0,78
10-Anni Ann.ti	-	-	-	2021	6,25	0,92	-5,94	0,16

Rendimenti aggiornati al 15/01/2025

Portafoglio 30/11/2024



Asset Allocation %	Netta
● Azioni	99,52
● Obbligazioni	0,00
● Liquidità	-1,78
● Altro	2,26

Style Box

Azionaria

Capitalizza	Large	Mid	Small
Value			
Blend			
Growth			

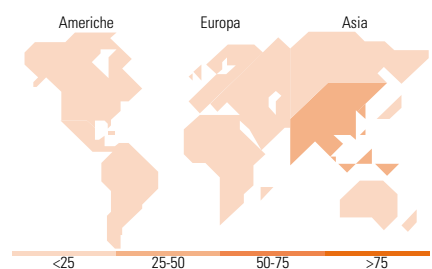
Style

Mkt Cap %

Fondo	Fondo
Giant	54,21
Large	33,78
Medium	12,01
Small	0,00
Micro	0,00

Capitalizzazione media di mercato

Fondo	Fondo
Ave Mkt Cap USD	37.951,5
	1



Titoli principali

Nome	Settore	%
Taiwan Semiconductor...		9,81
Tencent Holdings Ltd		5,36
Samsung Electronics Co Ltd		5,06
HDFC Bank Ltd		3,29
ICICI Bank Ltd		3,26
Infosys Ltd		2,79
KB Financial Group Inc		2,57
NARI Technology Co Ltd Class A		2,35
JD.com Inc Ordinary Shares - ...		2,12
Firststrand Ltd		2,06
% Primi 10 Titoli sul Patrimonio		38,66
Numero Complessivo di Titoli Azionari		67
Numero Complessivo di Titoli Obbligazionari		0

Distribuzione Settoriale %

Fondo	Fondo
Ciclico	35,94
Materie Prime	5,83
Beni di Consumo Ciclici	6,50
Finanza	21,66
Immobiliare	1,95
Sensibile	55,09
Telecomunicazioni	11,62
Energia	1,41
Beni Industriali	12,55
Tecnologia	29,50
Difensivo	8,97
Beni Difensivi	1,26
Salute	6,51
Servizi di Pubblica Utilità	1,19

Ripartizione Geografica %

Fondo	Fondo
America	11,35
Stati Uniti	1,38
Canada	1,68
America Latina e Centrale	8,29
Europa	11,83
Regno Unito	0,00
Europa Occidentale - Euro	3,07
Europa Occidentale - Non Euro	1,09
Europa dell'Est	3,24
Africa	3,76
Medio Oriente	0,67
Asia	76,82
Giappone	0,79
Australasia	0,00
Asia - Paesi Sviluppati	33,00
Asia - Emergente	43,03

Anagrafica

Società di Gestione	Hermes Fund Managers Ireland Ltd	Patrimonio Classe (Mln)	283,31 GBP	Investimento Min. Ingresso	100.000.000 GBP
Telefono	-	(15/01/2025)		Investimento Min. Successivo	-
Web	-	Domicilio	IRLANDA	T.E.R.	-
Data di Partenza	02/09/2016	Valuta del Fondo	GBP	Spese correnti	0,81%
Nome del Gestore	Kunjai Gala	UCITS	Si	Commissione di incentivo	-
Data Inizio Gestione	01/01/2020	Inc/Acc	Inc		
NAV (15/01/2025)	GBP 1,44	ISIN	IE00BZ4C8795		
Patrimonio Netto (Mln)	2.808,69 USD				

(30/11/2024)

© 2025 Morningstar Italia. Tutti i diritti sono riservati. Le informazioni qui contenute: (1) sono proprietà di Morningstar, (2) non possono essere copiate, (3) non costituiscono consiglio di investimento; (4) sono fornite con scopi informativi; (5) sono ritenute attendibili da Morningstar che, pertanto, ne garantisce il maggior grado di accuratezza e completezza possibile, fatto salvo il caso in cui queste Le siano state fornite in modo errato e/o non completo dalle relative società prodotte; (6) sono estratte dai dati del fondo disponibili e riferiti a date temporali diverse. Morningstar non è responsabile per qualunque danno o perdita derivante da qualunque uso delle informazioni e chi visiona tali informazioni sarà responsabile dell'uso che andrà a farne. Non vi è naturalmente garanzia alcuna che i risultati del passato trovino un riscontro nel futuro.

MORNINGSTAR®