

Goldman Sachs Global Sustainable Equity - Zz Cap EUR

Categoria Morningstar™

Azionari Internazionali Large Cap Growth

Benchmark Morningstar

Morningstar Global Growth Target Market

Exposure NR USD

Usato nel Report

Benchmark Dichiarato

MSCI World NR EUR

Morningstar Rating™

★★★★

Obiettivo d'Investimento Dichiarato

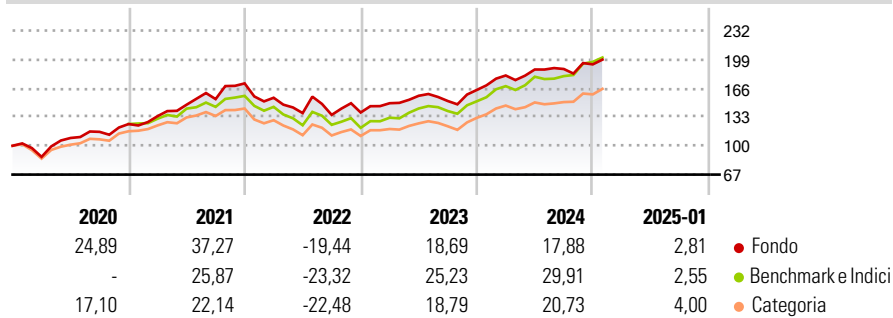
Il comparto investe principalmente in un portafoglio diversificato composto da azioni e/o titoli trasferibili emessi da società che si adeguano ad una politica di sviluppo sostenibile e che si dimostrano in grado di conciliare il rispetto per l'ambiente e i principi sociali (ad esempio le questioni dei diritti umani, delle discriminazioni, del lavoro minorile) con buone performance finanziarie. Sulla base del principio del "Bestin Class" saranno scelte le compagnie che dimostreranno di soddisfare maggiormente questi criteri.

Misure di Rischio

3Y Alpha	-2,71	3Y Sharpe Ratio	0,44
3Y Beta	1,00	3Y Std Dev	15,52
3Y R-Squared	94,12	3Y Risk	Med
3Y Info Ratio	-0,67	5Y Risk	+Med
3Y Tracking Error	4,47	10Y Risk	Med

Basati su Morningstar Global Growth Target Market Exposure NR USD (dove applicabile)

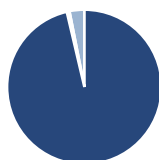
Rendimenti



Rend. Cumulati %	Fondo	Bmk	Cat	Rendimenti Trimestrali %	Q1	Q2	Q3	Q4
3-Mesi	3,90	6,49	6,23	2025	-	-	-	-
6-Mesi	11,78	23,19	17,96	2024	10,11	3,81	0,30	2,82
1-Anno	12,92	24,91	19,29	2023	7,71	5,72	-3,79	8,34
3-Anni Ann.ti	8,91	12,67	8,61	2022	-9,58	-11,32	-1,50	2,01
5-Anni Ann.ti	13,01	12,48	9,65	2021	7,27	9,79	4,35	11,70
10-Anni Ann.ti	12,00	11,77	9,65					

Rendimenti aggiornati al 07/02/2025

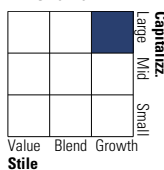
Portafoglio 30/11/2024



Asset Allocation %	Netta
● Azioni	96,34
● Obbligazioni	0,00
● Liquidità	0,56
● Altro	3,11

Style Box

Azionaria



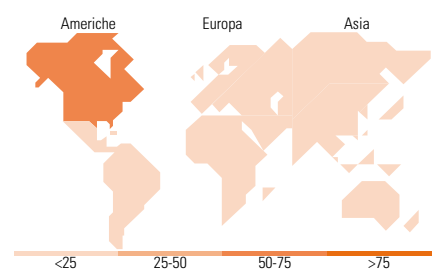
Value Blend Growth Style

Mkt Cap %

Fondo	Fondo
Giant	55,78
Large	29,98
Medium	14,25
Small	0,00
Micro	0,00

Capitalizzazione media di mercato

Fondo	Fondo
Ave Mkt Cap EUR	259.055,35



Titoli principali

Nome	Settore	%
Microsoft Corp	Software	7,23
Apple Inc	Software	6,22
NVIDIA Corp	Software	5,18
Amazon.com Inc	Software	4,36
UnitedHealth Group Inc	Sanità	3,85
S&P Global Inc	Software	3,15
3i Group Ord	Software	3,11
Brown & Brown Inc	Software	3,08
Alphabet Inc Class A	Software	2,78
Adobe Inc	Software	2,45
% Primi 10 Titoli sul Patrimonio		41,40
Numero Complessivo di Titoli Azionari		45
Numero Complessivo di Titoli Obbligazionari		0

Distribuzione Settoriale %

	Fondo	Fondo
Ciclico	27,83	
Materie Prime	3,36	
Beni di Consumo Ciclici	8,72	
Finanza	15,75	
Immobiliare	-	
Sensibile	49,05	
Telecomunicazioni	5,48	
Energia	-	
Beni Industriali	11,40	
Tecnologia	32,17	
Difensivo	23,12	
Beni Difensivi	6,03	
Salute	15,83	
Servizi di Pubblica Utilità	1,25	

Ripartizione Geografica %

	Fondo	Fondo
America	73,51	
Stati Uniti	73,51	
Canada	0,00	
America Latina e Centrale	0,00	
Europa	21,03	
Regno Unito	5,43	
Europa Occidentale - Euro	6,53	
Europa Occidentale - Non Euro	9,07	
Europa dell'Est	0,00	
Africa	0,00	
Medio Oriente	0,00	
Asia	5,46	
Giappone	3,91	
Australasia	0,00	
Asia - Paesi Sviluppati	1,55	
Asia - Emergente	0,00	

Anagrafica

Società di Gestione	Goldman Sachs Asset Management B.V.	Patrimonio Classe (Mln)	19,02 EUR	Investimento Min. Ingresso	5.000.000 EUR
Telefono	+31-703781781	Domicilio	LUSSEMBURGO	Investimento Min. Successivo	-
Web	https://www.gsam.com	Valuta del Fondo	EUR	T.E.R.	-
Data di Partenza	02/09/2016	UCITS	Si	Spese correnti	0,01%
Nome del Gestore	-	Inc/Acc	Acc	Commissione di incentivo	-
Data Inizio Gestione	01/04/2021	ISIN	LU1473483391		
NAV (07/02/2025)	EUR 15.018,70				

Goldman Sachs Global Sustainable Equity - Zz Cap EUR

Patrimonio Netto (Mln) 1.824,55 EUR

(30/11/2024)