

# BlackRock Strategic Funds - Asia Pacific Absolute Return Fund X2 USD

## Categoria Morningstar™

Alt - Long/Short azionario - altro

## Benchmark Morningstar

Not Categorized  
Usato nel Report

## Benchmark Dichiarato

SOFR 3 month USD

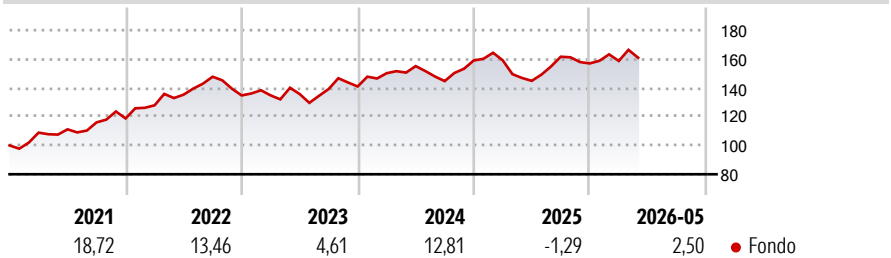
## Morningstar Rating™

Senza rating

### Obiettivo d'Investimento Dichiarato

The Fund seeks to achieve a positive absolute return for investors regardless of market movements. The Fund will seek to achieve this investment objective by taking long, synthetic long and synthetic short investment exposures.

### Rendimenti



### Misure di Rischio

3Y Alpha	-	3Y Sharpe Ratio	0,22
3Y Beta	-	3Y Std Dev	10,70
3Y R-Squared	-	3Y Risk	-
3Y Info Ratio	-	5Y Risk	-
3Y Tracking Error	-	10Y Risk	-

### Rend. Cumulati %


Periodo	Fondo
3-Mesi	6,08
6-Mesi	8,53
1-Anno	15,45
3-Anni Ann.ti	7,29
5-Anni Ann.ti	8,88
10-Anni Ann.ti	-

Rendimenti aggiornati al 25/06/2026

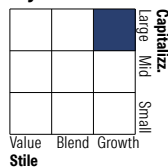
### Rendimenti

Periodo	Q1	Q2	Q3	Q4
<b>Trimestrali %</b>				
2026	1,09	-	-	-
2025	0,06	-8,95	11,57	-2,88
2024	6,54	3,28	-6,72	9,91
2023	0,02	0,71	2,57	1,25
2022	7,70	5,79	9,17	-8,78

### Portafoglio 30/04/2026



### Style Box Azionaria

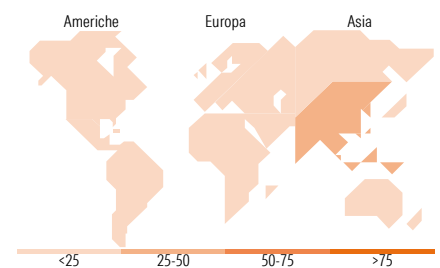


### Mkt Cap %

Capitalizzazione	Fondo
Giant	48,05
Large	26,73
Medium	20,37
Small	4,85
Micro	0,00

### Capitalizzazione media di mercato

Ave Mkt Cap USD	Fondo
29.178,8	5



### Titoli principali

Nome	Settore	%
BlackRock ICS USD...	-	8,91
Hwatsung Technology Co Ltd...	📄	2,63
Taiwan Semiconductor...	📄	2,47
China Merchants Bank Co Ltd...	🏦	2,42
Sanil Electrical Co Ltd	⚙️	2,39
ASE Technology Holding Co Ltd	📄	2,38
Wiyynn Corp Ordinary Shares	📄	2,37
Alibaba Group Holding Ltd...	🏠	2,04
% Primi 10 Titoli sul Patrimonio		25,61
Numero Complessivo di Titoli Azionari		112
Numero Complessivo di Titoli Obbligazionari		4

### Distribuzione Settoriale %

Settore	Fondo
<b>Ciclico</b>	<b>43,91</b>
Materie Prime	12,64
Beni di Consumo Ciclici	12,21
Finanza	19,06
Immobiliare	-
<b>Sensibile</b>	<b>54,34</b>
Telecomunicazioni	2,55
Energia	8,49
Beni Industriali	18,01
Tecnologia	25,29
<b>Difensivo</b>	<b>1,74</b>
Beni Difensivi	1,74
Salute	-
Servizi di Pubblica Utilità	-

### Ripartizione Geografica %

Geografia	Fondo
<b>America</b>	<b>3,37</b>
Stati Uniti	1,72
Canada	1,65
America Latina e Centrale	0,00
<b>Europa</b>	<b>0,00</b>
Regno Unito	0,00
Europa Occidentale - Euro	0,00
Europa Occidentale - Non Euro	0,00
Europa dell'Est	0,00
Africa	0,00
Medio Oriente	0,00
<b>Asia</b>	<b>96,63</b>
Giappone	6,79
Australasia	11,19
Asia - Paesi Sviluppati	35,67
Asia - Emergente	42,99

### Anagrafica

Società di Gestione	BlackRock (Luxembourg) SA	Patrimonio Classe (Mln)	1,40 USD	Investimento Min. Ingresso	10.000.000 USD
Telefono	+44 20 77433000	Domicilio	LUSSEMBURGO	Investimento Min. Successivo	10.000.000 USD
Web	www.blackrock.com	Valuta del Fondo	USD	T.E.R.	-
Data di Partenza	31/08/2016	UCITS	Si	Spese correnti	0,12%
Nome del Gestore	-	Inc/Acc	Acc	Commissione di incentivo	-
Data Inizio Gestione	01/04/2020	ISIN	LU1417814214		
NAV (25/06/2026)	USD 186,00				
Patrimonio Netto (Mln)	43,67 USD				

(30/04/2026)

See disclosures for more details

© 2026 Morningstar Italia. Tutti i diritti sono riservati. Le informazioni qui contenute: (1) sono proprietà di Morningstar, (2) non possono essere copiate, (3) non costituiscono consiglio di investimento; (4) sono fornite con scopi informativi; (5) sono ritenute attendibili da Morningstar che, pertanto, ne garantisce il maggior grado di accuratezza e completezza possibile, fatto salvo il caso in cui queste Le siano state fornite in modo errato e/o non completo dalle relative società prodotte; (6) sono estratte dai dati del fondo disponibili e riferiti a date temporali diverse. Morningstar non è responsabile per qualunque danno o perdita derivante da qualunque uso delle informazioni e chi visita tali informazioni sarà responsabile dell'uso che andrà a farne. Non vi è naturalmente garanzia alcuna che i risultati del passato trovino un riscontro nel futuro.