

# Schroder International Selection Fund Multi-Asset Growth and Income B

Categoria Morningstar™

**Accumulation EUR Hedged**

Benchmark Morningstar

Euro Moderate Global Target

Allocation NR EUR

Usato nel Report

Benchmark Dichiarato

30% FTSE Global Focus CB TR EUR, 30%

Bloomberg Gbl HY ex CMBS&EMG 2% C.TR.

USD, 10% Bloomberg Global Aggregate

Bond TR USD, 30% MSCI ACWI NR USD

Morningstar Rating™

★★★

## Obiettivo d'Investimento Dichiarato

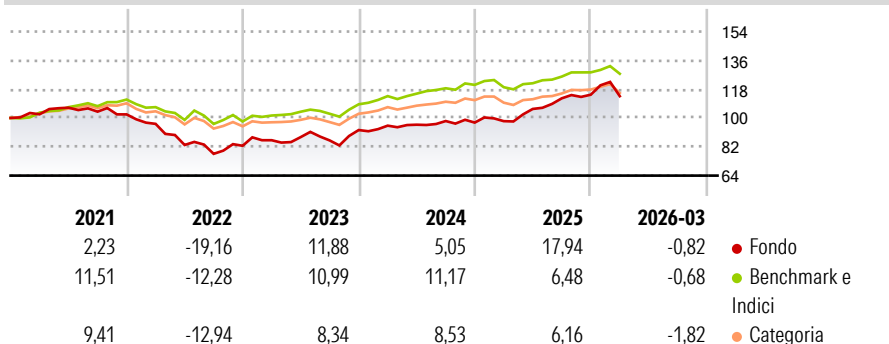
Il fondo mira a generare una crescita del capitale e reddito. Almeno due terzi del patrimonio del fondo (liquidità esclusa) sarà investito direttamente in azioni e in obbligazioni di società internazionali, in titoli pubblici e in valute di stati e di agenzie governative di tutto il mondo o indirettamente tramite fondi e strumenti derivati. Questo fondo si prefigge di generare rendimenti interessanti in un'ottica di lungo periodo ed è mirato a investitori che cercano un prodotto flessibile in grado di accedere a una vasta gamma di attività e mercati finanziari di tutto il mondo, bilanciando l'esposizione verso attività con rischio/crescita più elevati come le azioni, con quella verso attività meno rischiose come le...

## Misure di Rischio

3Y Alpha	0,21	3Y Sharpe Ratio	0,69
3Y Beta	1,35	3Y Std Dev	9,84
3Y R-Squared	68,80	3Y Risk	Alto
3Y Info Ratio	0,30	5Y Risk	Alto
3Y Tracking Error	5,90	10Y Risk	-

Basati su Morningstar Euro Moderate Global Target Allocation NR EUR (dove applicabile)


## Rendimenti



Rend. Cumulati %	Fondo	Bmk	Cat	Rendimenti Trimestrali %	Q1	Q2	Q3	Q4
3-Mesi	1,29	1,27	0,36	2026	-0,82	-	-	-
6-Mesi	6,67	2,58	2,10	2025	0,93	7,77	6,29	2,02
1-Anno	24,67	12,04	12,10	2024	2,96	0,62	2,40	-0,98
3-Anni Ann.ti	12,95	8,95	7,88	2023	4,20	2,24	-2,34	7,54
5-Anni Ann.ti	2,93	4,75	3,02	2022	-5,78	-13,68	-6,66	6,49
10-Anni Ann.ti	-	-	-					

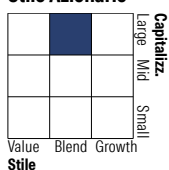
Rendimenti aggiornati al 30/04/2026

## Portafoglio 31/03/2026

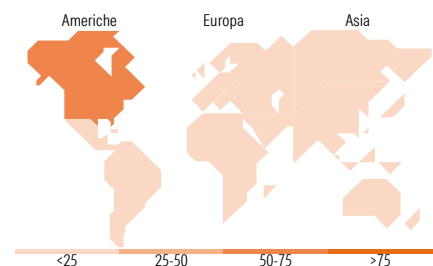
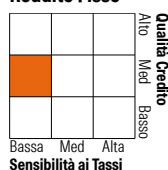


## Morningstar Style Box®

### Stile Azionario



### Reddito Fisso



## Titoli principali

Nome	Settore	%
Schroder ISF Sctsd Crdt L...	-	3,59
Euro Bund Future June 26	-	1,78
E-mini Nasdaq 100 Future...	-	1,74
Schroder ISF Asian Cnvrtd Bd...	-	1,71
E-mini Russell 2000 Index...	-	1,60
KOSPI2 INX FUT EQUITY INDEX...	-	1,36
% Primi 10 Titoli sul Patrimonio		11,78
Numero Complessivo di Titoli Azionari		565
Numero Complessivo di Titoli Obbligazionari		463

## Distribuzione Settoriale %

Settore	Fondo
Ciclico	47,70
Sensibile	39,98
Difensivo	12,31

## Fixed Income Sector Weightings %

Settore	Fondo
Governativo	13,31
Societario	75,13
Cartolarizzazioni	14,86
Enti Locali	0,00
Liquidità ed equivalenti	4,33
Derivati	-7,64

## Ripartizione Geografica %

Regione	Fondo
<b>America</b>	<b>51,44</b>
Stati Uniti	45,85
Canada	4,61
America Latina e Centrale	0,98
<b>Europa</b>	<b>33,88</b>
Regno Unito	10,60
Europa Occidentale - Euro	16,87
Europa Occidentale - Non Euro	5,72
Europa dell'Est	0,00
Africa	0,68
Medio Oriente	0,01
<b>Asia</b>	<b>14,68</b>
Giappone	10,09
Australasia	0,67
Asia - Paesi Sviluppate	3,16
Asia - Emergente	0,76

## Anagrafica

Società di Gestione	Schroder Investment Management (Europe) S.A.	Patrimonio Classe (Mln)	3,15 USD	Investimento Min. Ingresso	1.000 EUR
Telefono	+352 341 342 202	Domicilio	LUSSEMBURGO	Investimento Min. Successivo	1.000 EUR
Web	www.schroders.com	Valuta del Fondo	EUR	T.E.R.	-
Data di Partenza	31/08/2016	UCITS	Si	Spese correnti	2,19%
Nome del Gestore	Dorian Carrell	Inc/Acc	Acc	Commissione di incentivo	0,00%

# Schroder International Selection Fund Multi-Asset Growth and Income B

## Accumulation EUR Hedged

Remi Olu-Pitan

ISIN

LU1476608713

NAV (30/04/2026) ..... EUR 164,86

Patrimonio Netto (Mln) ..... 1.436,09 USD

(31/03/2026)