

DWS Invest Global Infrastructure ID

Categoria Morningstar™

Azionari Settore Infrastrutture

Benchmark Morningstar

Morningstar Global Equity Infrastructure

NR USD

Usato nel Report

Benchmark Dichiarato

No benchmark

Morningstar Rating™

★★★

Obiettivo d'Investimento Dichiarato

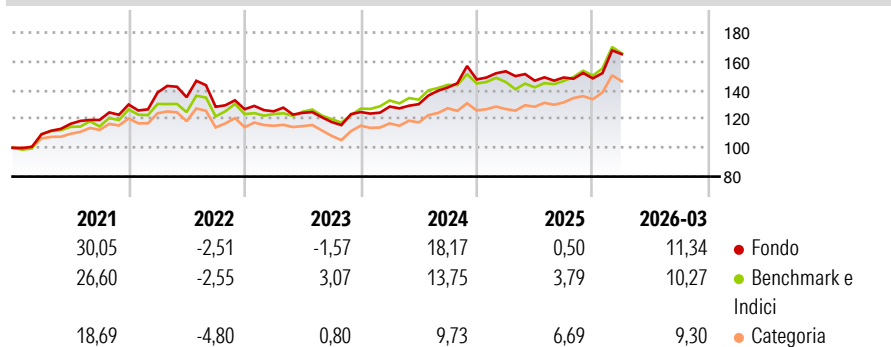
L'obiettivo d'investimento del comparto consiste principalmente nel conseguire una costante rivalutazione in euro a lungo termine mediante investimenti in promettenti società del settore delle "infrastrutture globali". Almeno il 70% del patrimonio complessivo del comparto (al netto delle liquidità) verrà investito in investimenti in azioni, altri titoli azionari e titoli di capitale non certificati di emittenti del settore delle "infrastrutture globali".

Misure di Rischio

3Y Alpha	-0,69	3Y Sharpe Ratio	0,61
3Y Beta	1,03	3Y Std Dev	11,28
3Y R-Squared	87,28	3Y Risk	Med
3Y Info Ratio	-0,14	5Y Risk	Med
3Y Tracking Error	4,95	10Y Risk	-

Basati su Morningstar Global Equity Infrastructure NR USD (dove applicabile)

Rendimenti



Rend. Cumulati %

	Fondo	Bmk	Cat
3-Mesi	8,97	9,09	9,47
6-Mesi	8,23	12,23	11,16
1-Anno	9,38	20,61	21,72
3-Anni Ann.ti	8,63	10,32	10,11
5-Anni Ann.ti	8,21	8,72	6,53
10-Anni Ann.ti	-	-	-

Rendimenti aggiornati al 24/04/2026

Rendimenti

Trimestrali %	Q1	Q2	Q3	Q4
2026	11,34	-	-	-
2025	3,82	-4,26	1,53	-0,41
2024	3,08	1,27	8,88	3,97
2023	-1,17	-0,83	-5,14	5,87
2022	6,39	-2,35	-4,94	-1,29

Portafoglio 28/02/2026



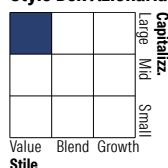
Asset Allocation %

- Azioni
- Obbligazioni
- Liquidità
- Altro

Netta

99,30
0,00
0,70
0,00

Style Box Azionaria

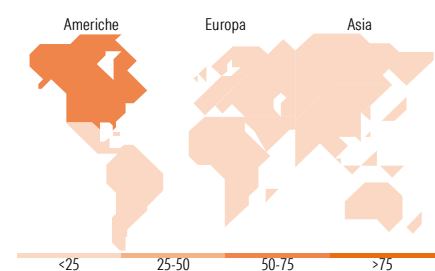


Mkt Cap %

Giant	22,12
Large	32,01
Medium	44,18
Small	1,69
Micro	0,00

Capitalizzazione media di mercato

Ave Mkt Cap EUR 35.732,15



Titoli principali

Nome	Settore	%
Williams Companies Inc	🔧	6,34
National Grid PLC	💡	5,96
American Tower Corp	🏠	5,70
Vinci SA	⚙️	5,18
Enbridge Inc	🔧	5,17
TC Energy Corp	🔧	5,11
Sempra	💡	4,42
Exelon Corp	💡	4,29
PG&E Corp	💡	4,20
Cellnex Telecom SA	🏠	3,17
% Primi 10 Titoli sul Patrimonio		49,54
Numero Complessivo di Titoli Azionari		48
Numero Complessivo di Titoli Obbligazionari		0

Distribuzione Settoriale %

	Fondo
Ciclico	12,35
Materie Prime	-
Beni di Consumo Ciclici	-
Finanza	-
Immobiliare	12,35
Sensibile	45,61
Telecomunicazioni	0,56
Energia	28,28
Beni Industriali	16,78
Tecnologia	-
Difensivo	42,04
Beni Difensivi	-
Salute	-
Servizi di Pubblica Utilità	42,04

Ripartizione Geografica %

	Fondo
America	66,19
Stati Uniti	49,99
Canada	14,42
America Latina e Centrale	1,78
Europa	26,91
Regno Unito	8,34
Europa Occidentale - Euro	18,57
Europa Occidentale - Non Euro	0,00
Europa dell'Est	0,00
Africa	0,00
Medio Oriente	0,00
Asia	6,90
Giappone	1,25
Australasia	2,79
Asia - Paesi Sviluppati	0,98
Asia - Emergente	1,89

Anagrafica

Società di Gestione	DWS Investment S.A.	Patrimonio Classe (Mln)	1,80 EUR	Investimento Min. Ingresso	10.000.000 EUR
Telefono	+352 42101-1	(24/04/2026)		Investimento Min. Successivo	-
Web	www.dws.lu	Domicilio	LUSSEMBURGO	T.E.R.	-
Data di Partenza	16/08/2016	Valuta del Fondo	EUR	Spese correnti	0,65%
Nome del Gestore	Manoj Patel	UCITS	Si	Commissione di incentivo	-
Data Inizio Gestione	29/11/2013	Inc/Acc	Inc		
NAV (24/04/2026)	EUR 127,35	ISIN	LU1466055594		
Patrimonio Netto (Mln)	2.585,16 EUR				

(28/02/2026)