

DWS Invest Top Dividend GBP DH (P) RD

Categoria Morningstar™

Azionari Altri Settori

Benchmark Morningstar

Not Categorized
Usato nel Report

Benchmark Dichiarato

No benchmark

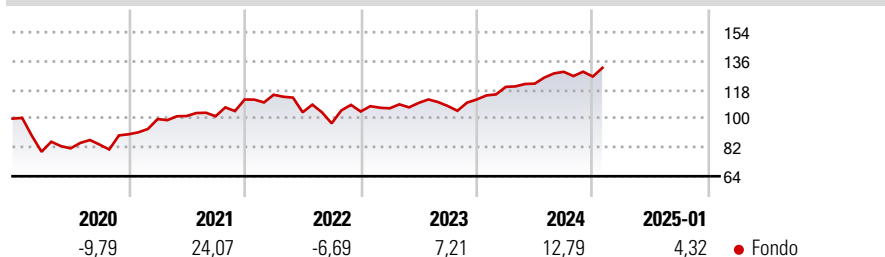
Morningstar Rating™

Senza rating

Obiettivo d'Investimento Dichiarato

Obiettivo della politica del comparto è il conseguimento di un rendimento superiore alla media. Almeno il 70% del patrimonio del comparto sarà investito in azioni di emittenti nazionali ed esteri che potrebbero offrire un rendimento azionario superiore alla media, in base alle previsioni.

Rendimenti



Misure di Rischio

3Y Alpha	-	3Y Sharpe Ratio	0,33
3Y Beta	-	3Y Std Dev	11,75
3Y R-Squared	-	3Y Risk	-
3Y Info Ratio	-	5Y Risk	-
3Y Tracking Error	-	10Y Risk	-

Rend. Cumulati %

Periodo	Fondo
3-Mesi	3,08
6-Mesi	7,11
1-Anno	15,48
3-Anni Ann.ti	5,82
5-Anni Ann.ti	5,65
10-Anni Ann.ti	-

Rendimenti aggiornati al 04/02/2025

Rendimenti

Periodo	Q1	Q2	Q3	Q4
Trimestrali %				
2025	-	-	-	-
2024	7,03	1,71	6,06	-2,30
2023	1,92	3,18	-1,76	3,77
2022	2,65	-9,52	-6,67	7,64
2021	10,56	1,88	-0,13	10,29

Portafoglio 31/12/2024

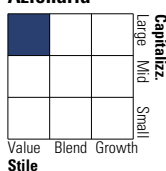


Asset Allocation %

Azioni	84,95
Obbligazioni	6,03
Liquidità	2,63
Altro	6,39

Style Box

Azionaria

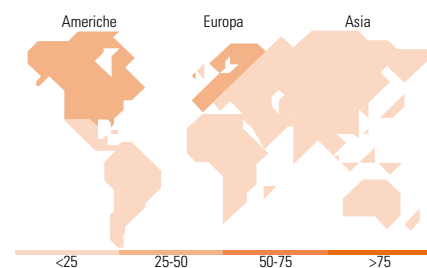
Value Blend Growth
Style

Mkt Cap %

Capitalizzazione	Fondo
Giant	41,78
Large	47,77
Medium	10,45
Small	0,00
Micro	0,00

Capitalizzazione media di mercato

Ave Mkt Cap EUR	95.977,5
	0



Titoli principali

Nome	Settore	%
Agnico Eagle Mines Ltd	Industria	3,44
Taiwan Semiconductor...	Tecnologia	3,34
Shell PLC	Energia	2,84
Merck & Co Inc	Salute	2,31
NextEra Energy Inc	Energia	2,29
Deutsche Telekom AG	Telecomunicazioni	2,28
TotalEnergies SE	Energia	2,25
AbbVie Inc	Salute	2,05
Enbridge Inc	Energia	2,00
Johnson & Johnson	Salute	2,00
% Primi 10 Titoli sul Patrimonio		24,80
Numero Complessivo di Titoli Azionari		72
Numero Complessivo di Titoli Obbligazionari		4

Distribuzione Settoriale %

Settore	Fondo
Ciclico	31,63
Materie Prime	6,56
Beni di Consumo Ciclici	1,73
Finanza	23,33
Immobiliare	-
Sensibile	35,07
Telecomunicazioni	4,32
Energia	11,01
Beni Industriali	8,56
Tecnologia	11,19
Difensivo	33,29
Beni Difensivi	8,76
Salute	16,25
Servizi di Pubblica Utilità	8,28

Ripartizione Geografica %

Regione	Fondo
America	45,23
Stati Uniti	37,18
Canada	8,04
America Latina e Centrale	0,00
Europa	45,17
Regno Unito	7,52
Europa Occidentale - Euro	24,90
Europa Occidentale - Non Euro	12,75
Europa dell'Est	0,00
Africa	0,00
Medio Oriente	0,00
Asia	9,61
Giappone	3,39
Australasia	0,00
Asia - Paesi Sviluppatti	4,86
Asia - Emergente	1,35

Anagrafica

Società di Gestione	DWS Investment S.A.	Patrimonio Classe (Mln)	1,30 GBP	Investimento Min. Ingresso	-
Telefono	+352 42101-1	(04/02/2025)		Investimento Min. Successivo	-
Web	www.dws.lu	Domicilio	LUSSEMBURGO	T.E.R.	-
Data di Partenza	01/09/2016	Valuta del Fondo	GBP	Spese correnti	0,86%
Nome del Gestore	Thomas Schüssler	UCITS	Si	Commissione di incentivo	-
Data Inizio Gestione	01/07/2010	Inc/Acc	Inc		
NAV (04/02/2025)	GBP 126,54	ISIN	LU1466055248		
Patrimonio Netto (Mln)	1.981,82 EUR				

(31/12/2024)