

# Man European Mid-Cap Equity Alternative Class DNY EUR Acc

## Categoria Morningstar™

Alt - Long/Short Azionario Europa

## Benchmark Morningstar

Morningstar Developed Europe Target

Market Exposure NR EUR

Usato nel Report

## Benchmark Dichiarato

No benchmark

## Morningstar Rating™

Senza rating

### Obiettivo d'Investimento Dichiarato

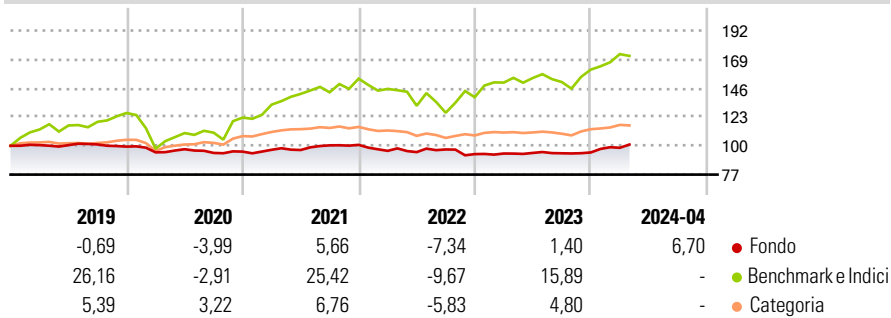
Il Fondo persegue un rendimento totale interessante rettificato per il rischio tramite incremento di valore e reddito. Il Fondo intende conseguire tale rendimento investendo principalmente in azioni, strumenti equivalenti alle azioni e strumenti finanziari derivati o "SFD" (ovvero strumenti i cui prezzi dipendono da una o più attività sottostanti) di società quotate in Europa o che svolgono la propria attività prevalentemente in Europa e aventi una capitalizzazione di mercato compresa fra € 500 milioni e € 10 miliardi. Il Fondo può investire fino al 20% nei mercati emergenti.

### Misure di Rischio

3Y Alpha	-0,44	3Y Sharpe Ratio	-0,03
3Y Beta	0,04	3Y Std Dev	5,27
3Y R-Squared	0,90	3Y Risk	-
3Y Info Ratio	-0,51	5Y Risk	-
3Y Tracking Error	14,07	10Y Risk	-

Basati su Morningstar Developed Europe Target Market Exposure NR EUR (dove applicabile)


### Rendimenti



Rend. Cumulati %	Fondo	Bmk	Cat	Rendimenti Trimestrali %	Q1	Q2	Q3	Q4
3-Mesi	4,32	3,83	0,32	2025	-	-	-	-
6-Mesi	8,31	6,62	1,04	2024	3,96	-	-	-
1-Anno	7,83	10,08	4,00	2023	0,52	0,49	-0,29	0,67
3-Anni Ann.ti	1,13	10,71	3,81	2022	-4,75	-1,05	2,23	-3,83
5-Anni Ann.ti	0,22	12,99	4,24	2021	1,53	-0,17	3,84	0,39
10-Anni Ann.ti	-	-	-					

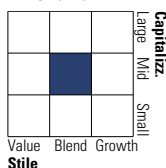
Rendimenti aggiornati al 02/05/2024

### Portafoglio 30/11/2024



### Style Box

#### Azionario



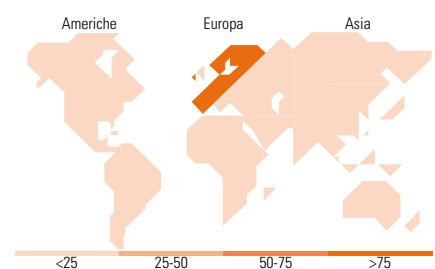
Style

### Mkt Cap %

Capitalizzazione media di mercato  
Ave Mkt Cap EUR

### Fondo

Fondo



### Titoli principali

Nome	Settore	%
France (Republic Of) 0%	-	12,55
France (Republic Of) 0%	-	10,55
France (Republic Of) 0%	-	10,02
France (Republic Of) 0%	-	9,42
France (Republic Of) 0%	-	9,37
France (Republic Of) 0%	-	9,34
France (Republic Of) 0%	-	7,46
DKSH HOLDING LTD (SE*) (EQS...)	-	4,63
IMI PLC (LN) (EQS GS)	-	4,57
AMUNDI SA (FP*) (EQS GS)	-	3,83
% Primi 10 Titoli sul Patrimonio		81,75
Numero Complessivo di Titoli Azionari		53
Numero Complessivo di Titoli Obbligazionari		3

### Distribuzione Settoriale %

	Fondo
<b>Ciclico</b>	<b>0,00</b>
Materie Prime	-
Beni di Consumo Ciclici	-
Finanza	-
Immobiliare	-
<b>Sensibile</b>	<b>0,00</b>
Telecomunicazioni	-
Energia	-
Beni Industriali	-
Tecnologia	-
<b>Difensivo</b>	<b>0,00</b>
Beni Difensivi	-
Salute	-
Servizi di Pubblica Utilità	-

### Ripartizione Geografica %

	Fondo
<b>America</b>	<b>0,00</b>
Stati Uniti	0,00
Canada	0,00
America Latina e Centrale	0,00
<b>Europa</b>	<b>100,00</b>
Regno Unito	17,04
Europa Occidentale - Euro	66,87
Europa Occidentale - Non Euro	12,96
Europa dell'Est	3,14
Africa	0,00
Medio Oriente	0,00
<b>Asia</b>	<b>0,00</b>
Giappone	0,00
Australasia	0,00
Asia - Paesi Sviluppati	0,00
Asia - Emergente	0,00

### Anagrafica

Società di Gestione	Man Group Plc	Patrimonio Classe (Mln)	0,01 EUR	Investimento Min. Ingresso	1.000 EUR
Telefono	+44 (0) 20 7144 100	(02/05/2024)		Investimento Min. Successivo	-
Web	https://www.man.com/	Domicilio	IRLANDA	T.E.R.	-
Data di Partenza	31/08/2016	Valuta del Fondo	EUR	Spese correnti	2,48%
Nome del Gestore	-	UCITS	Si	Commissione di incentivo	20,00%
Data Inizio Gestione	23/06/2021	Inc/Acc	Acc		
NAV (02/05/2024)	EUR 105,03	ISIN	IE00BWB5FG78		
Patrimonio Netto (Mln)	15,84 EUR				

(30/11/2024)