

Fidelity Funds - Global Technology Fund Y-Acc-EUR (hedged)

Categoria Morningstar™

Azionari Altri Settori

Benchmark Morningstar

Not Categorized
Usato nel Report

Benchmark Dichiarato

MSCI ACWI/Information Technology NR
USD

Morningstar Rating™

Senza rating

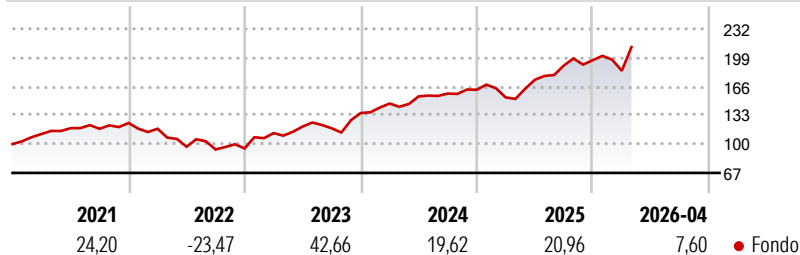
Obiettivo d'Investimento Dichiarato

Il Fidelity Technology Fund si pone l'obiettivo di capitalizzare opportunità a lungo termine nel settore tecnologico di tutto il mondo. Le partecipazioni del fondo si concentrano su aziende che hanno sviluppato o svilupperanno prodotti, processi produttivi o servizi direttamente o indirettamente legati all'evoluzione della tecnologia.

Misure di Rischio

| | | | |
|-------------------|---|-----------------|-------|
| 3Y Alpha | - | 3Y Sharpe Ratio | 1,27 |
| 3Y Beta | - | 3Y Std Dev | 16,02 |
| 3Y R-Squared | - | 3Y Risk | - |
| 3Y Info Ratio | - | 5Y Risk | - |
| 3Y Tracking Error | - | 10Y Risk | - |

Rendimenti



Rend. Cumulati %

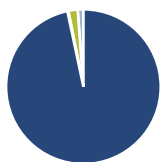
| Termine | Fondo |
|----------------|-------|
| 3-Mesi | 4,98 |
| 6-Mesi | 6,58 |
| 1-Anno | 39,07 |
| 3-Anni Ann.ti | 24,39 |
| 5-Anni Ann.ti | 12,90 |
| 10-Anni Ann.ti | - |

Rendimenti aggiornati al 30/04/2026

Rendimenti

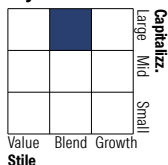
| | Q1 | Q2 | Q3 | Q4 |
|----------------------|-------|--------|-------|-------|
| Trimestrali % | | | | |
| 2026 | -6,22 | - | - | - |
| 2025 | -5,40 | 13,16 | 9,37 | 3,31 |
| 2024 | 8,01 | 5,65 | 2,04 | 2,73 |
| 2023 | 18,48 | 6,67 | -1,65 | 14,77 |
| 2022 | -5,31 | -17,53 | -3,30 | 1,34 |

Portafoglio 31/03/2026



| Asset Allocation % | Netta |
|--------------------|-------|
| ● Azioni | 96,67 |
| ● Obbligazioni | 0,20 |
| ● Liquidità | 1,94 |
| ● Altro | 1,19 |

Style Box Azionaria

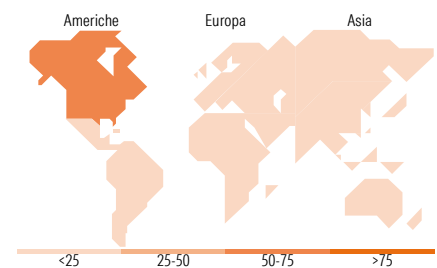


Mkt Cap %

| Capitalizzazione | Fondo |
|------------------|-------|
| Giant | 44,78 |
| Large | 27,44 |
| Medium | 19,81 |
| Small | 7,39 |
| Micro | 0,57 |

Capitalizzazione media di mercato

| Ave Mkt Cap EUR | Fondo |
|-----------------|-------|
| 118.490,70 | 70 |



Titoli principali

| Nome | Settore | % |
|---|---------|-------|
| Taiwan Semiconductor... | | 8,71 |
| Microsoft Corp | | 6,15 |
| Apple Inc | | 4,94 |
| Alphabet Inc Class A | | 4,36 |
| Amazon.com Inc | | 3,56 |
| Texas Instruments Inc | | 2,89 |
| Telefonaktiebolaget L M... | | 2,79 |
| ASML Holding NV | | 2,64 |
| Oracle Corp | | 2,58 |
| Fidelity ILF - USD A Acc | - | 2,55 |
| % Primi 10 Titoli sul Patrimonio | | 41,16 |
| Numero Complessivo di Titoli Azionari | | 105 |
| Numero Complessivo di Titoli Obbligazionari | | 0 |

Distribuzione Settoriale %

| | Fondo |
|-----------------------------|--------------|
| Ciclico | 12,97 |
| Materie Prime | 0,64 |
| Beni di Consumo Ciclici | 8,19 |
| Finanza | 0,87 |
| Immobiliare | 3,27 |
| Sensibile | 87,03 |
| Telecomunicazioni | 11,79 |
| Energia | 0,83 |
| Beni Industriali | 3,83 |
| Tecnologia | 70,58 |
| Difensivo | 0,00 |
| Beni Difensivi | - |
| Salute | - |
| Servizi di Pubblica Utilità | - |

Ripartizione Geografica %

| | Fondo |
|-------------------------------|--------------|
| America | 57,90 |
| Stati Uniti | 57,90 |
| Canada | 0,00 |
| America Latina e Centrale | 0,00 |
| Europa | 17,50 |
| Regno Unito | 2,21 |
| Europa Occidentale - Euro | 10,79 |
| Europa Occidentale - Non Euro | 3,82 |
| Europa dell'Est | 0,00 |
| Africa | 0,00 |
| Medio Oriente | 0,67 |
| Asia | 24,59 |
| Giappone | 3,62 |
| Australasia | 0,00 |
| Asia - Paesi Sviluppati | 13,14 |
| Asia - Emergente | 7,83 |

Anagrafica

| | | | | | |
|------------------------|------------------------------------|-------------------------|--------------|------------------------------|-----------|
| Società di Gestione | Fidelity (FIL Inv Mgmt (Lux) S.A.) | Patrimonio Classe (Mln) | 914,29 EUR | Investimento Min. Ingresso | 2.500 EUR |
| Telefono | + 352 250 404 2400 | Domicilio | LUSSEMBURGO | Investimento Min. Successivo | 1.000 EUR |
| Web | www.fidelity-international.com | Valuta del Fondo | EUR | T.E.R. | - |
| Data di Partenza | 15/09/2016 | UCITS | Si | Spese correnti | 1,03% |
| Nome del Gestore | HyunHo Sohn | Inc/Acc | Acc | Commissione di incentivo | - |
| Data Inizio Gestione | 31/03/2013 | ISIN | LU1482751903 | | |
| NAV (30/04/2026) | EUR 55,39 | | | | |
| Patrimonio Netto (Mln) | 26.683,13 EUR | | | | |

(31/03/2026)