

BlackRock Strategic Funds - European Select Strategies Fund A2 CZK Hedged

Categoria Morningstar™

Bilanciati Altro

Benchmark Morningstar

Not Categorized
Usato nel Report

Benchmark Dichiarato

25% MSCI Europe Hdg PR EUR, 75%
Bloomberg Pan Euro Agg TR EUR

Morningstar Rating™

Senza rating

Obiettivo d'Investimento Dichiarato

Il Fondo punta a massimizzare il rendimento sull'investimento mediante una combinazione di crescita del capitale e reddito sulle attività del Fondo. Il Fondo investe nell'intera gamma di attività in cui può investire un OICVM lungo l'intera struttura del capitale delle società (titoli di debito e azioni) e in titoli emessi da governi e agenzie governative. Esse includono, in via non esclusiva: azioni, titoli a reddito fisso (RF) (quali obbligazioni), strumenti del mercato monetario (SMM) (ossia titoli di debito a breve scadenza), strumenti finanziari derivati (SFD), fondi, depositi e contanti. Gli strumenti finanziari derivati sono investimenti i cui prezzi si basano su una o più attività sottostanti.

Misure di Rischio

3Y Alpha	-	3Y Sharpe Ratio	0,36
3Y Beta	-	3Y Std Dev	6,81
3Y R-Squared	-	3Y Risk	-
3Y Info Ratio	-	5Y Risk	-
3Y Tracking Error	-	10Y Risk	-

Rendimenti



Rend. Cumulati %

Periodo	Fondo
3-Mesi	5,75
6-Mesi	3,07
1-Anno	8,52
3-Anni Ann.ti	5,70
5-Anni Ann.ti	4,37
10-Anni Ann.ti	-

Rendimenti aggiornati al 26/06/2026

Rendimenti

Periodo	Q1	Q2	Q3	Q4
2026	-2,93	-	-	-
2025	2,04	3,05	2,55	2,89
2024	-0,67	0,84	2,79	-1,11
2023	7,14	-0,61	-3,46	6,21
2022	-2,95	-7,27	-2,26	6,31

Portafoglio 31/05/2026



Asset Allocation %

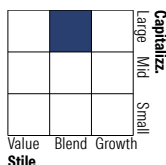
- Azioni
- Obbligazioni
- Liquidità
- Altro

Netta

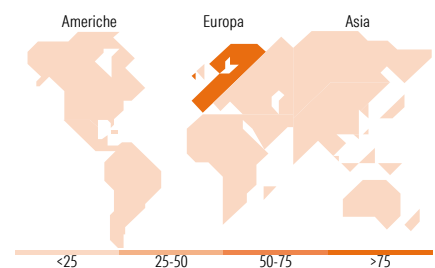
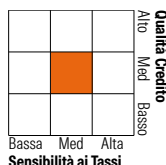
27,21
89,21
-20,01
3,60

Morningstar Style Box®

Stile Azionario



Reddito Fisso



Titoli principali

Nome	Settore	%
Euro Bobl Future June 26	-	9,39
Euro Schatz Future June 26	-	6,30
Short-Term Euro BTP Future...	-	4,84
Long Gilt Sep 26	-	3,37
Euro OAT Future June 26	-	2,98
% Primi 10 Titoli sul Patrimonio		26,88
Numero Complessivo di Titoli Azionari		69
Numero Complessivo di Titoli Obbligazionari		453

Distribuzione Settoriale %

Settore	Fondo
Ciclico	39,34
Sensibile	38,49
Difensivo	22,18

Fixed Income Sector Weightings %

Settore	Fondo
Governativo	74,83
Societario	49,90
Cartolarizzazioni	12,68
Enti Locali	0,00
Liquidità ed equivalenti	116,37
Derivati	-153,78

Ripartizione Geografica %

Regione	Fondo
America	1,91
Stati Uniti	1,91
Canada	0,00
America Latina e Centrale	0,00
Europa	98,09
Regno Unito	9,21
Europa Occidentale - Euro	73,69
Europa Occidentale - Non Euro	15,19
Europa dell'Est	0,00
Africa	0,00
Medio Oriente	0,00
Asia	0,00
Giappone	0,00
Australasia	0,00
Asia - Paesi Sviluppati	0,00
Asia - Emergente	0,00

Anagrafica

Società di Gestione	BlackRock (Luxembourg) SA	Patrimonio Classe (Mln)	24,27 CZK	Investimento Min. Ingresso	5.000 USD
Telefono	+44 20 77433000	Domicilio	LUSSEMBURGO	Investimento Min. Successivo	1.000 USD
Web	www.blackrock.com	Valuta del Fondo	CZK	T.E.R.	-
Data di Partenza	14/09/2016	UCITS	Si	Spese correnti	1,57%
Nome del Gestore	-	Inc/Acc	Acc	Commissione di incentivo	-
Data Inizio Gestione	01/05/2017	ISIN	LU1433515993		
NAV (26/06/2026)	CZK 1.323,98				

See disclosures for more details

© 2026 Morningstar Italia. Tutti i diritti sono riservati. Le informazioni qui contenute: (1) sono proprietà di Morningstar, (2) non possono essere copiate, (3) non costituiscono consiglio di investimento; (4) sono fornite con scopi informativi; (5) sono ritenute attendibili da Morningstar che, pertanto, ne garantisce il maggior grado di accuratezza e completezza possibile, fatto salvo il caso in cui queste Le siano state fornite in modo errato e/o non completo dalle relative società prodotte; (6) sono estratte dai dati del fondo disponibili e riferiti a date temporali diverse. Morningstar non è responsabile per qualunque danno o perdita derivante da qualunque uso delle informazioni e chi visiona tali informazioni sarà responsabile dell'uso che andrà a farne. Non vi è naturalmente garanzia alcuna che i risultati del passato trovino un riscontro nel futuro.

BlackRock Strategic Funds - European Select Strategies Fund A2 CZK Hedged

Patrimonio Netto (Mln)

158,23 EUR

(31/05/2026)