

# JPM Japan Equity D (acc) - EUR (hedged)

## Categoria Morningstar™

Azionari Altri Settori

## Benchmark Morningstar

Not Categorized  
Usato nel Report

## Benchmark Dichiarato

TOPIX TR JPY

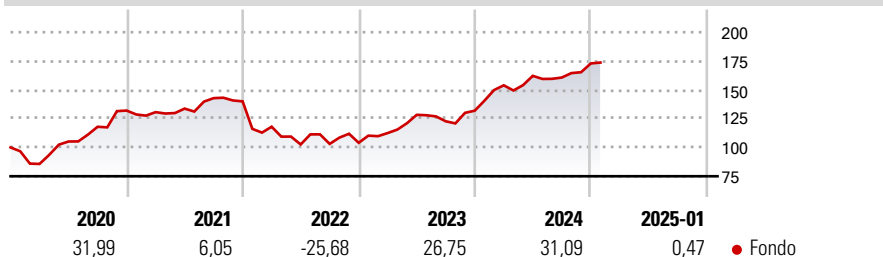
## Morningstar Rating™

Senza rating

### Obiettivo d'Investimento Dichiarato

Il Comparto mira ad offrire la crescita a lungo termine del capitale investendo soprattutto in società giapponesi.

### Rendimenti



### Misure di Rischio

3Y Alpha	-	3Y Sharpe Ratio	0,84
3Y Beta	-	3Y Std Dev	14,75
3Y R-Squared	-	3Y Risk	-
3Y Info Ratio	-	5Y Risk	-
3Y Tracking Error	-	10Y Risk	-

### Rend. Cumulati %

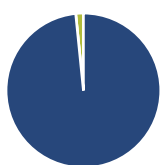
Periodo	Rend. Cumulati %
3-Mesi	2,74
6-Mesi	18,83
1-Anno	22,18
3-Anni Ann.ti	13,75
5-Anni Ann.ti	11,52
10-Anni Ann.ti	-

Rendimenti aggiornati al 07/02/2025

### Rendimenti

Periodo	Q1	Q2	Q3	Q4
2025	-	-	-	-
2024	16,72	5,35	-0,91	7,59
2023	8,12	14,06	-4,37	7,47
2022	-15,72	-13,05	0,47	0,94
2021	-1,05	2,37	6,77	-1,96

### Portafoglio 31/12/2024



### Asset Allocation %

Azioni	98,40
Obbligazioni	0,00
Liquidità	1,60
Altro	0,00

### Style Box

Capitalizzazione	Stile
Large	Value
Mid	Blend
Small	Growth

Value Blend Growth

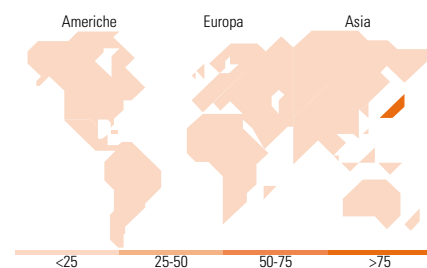
Style

### Mkt Cap %

Capitalizzazione	Fondo
Giant	52,46
Large	27,61
Medium	19,60
Small	0,33
Micro	0,00

### Capitalizzazione media di mercato

Ave Mkt Cap JPY	3.889,78
	6,37



### Titoli principali

Nome	Settore	%
Hitachi Ltd	Industria	5,62
Sony Group Corp	Industria	5,46
ASICS Corp	Industria	4,61
ITOCHU Corp	Industria	4,39
Advantest Corp	Industria	4,37
Tokio Marine Holdings Inc	Industria	4,35
Keyence Corp	Industria	4,09
Nintendo Co Ltd	Industria	3,93
Seven & i Holdings Co Ltd	Retail	3,84
IHI Corp	Industria	3,78
% Primi 10 Titoli sul Patrimonio		44,43
Numero Complessivo di Titoli Azionari		47
Numero Complessivo di Titoli Obbligazionari		0

### Distribuzione Settoriale %

Settore	Fondo
<b>Ciclico</b>	<b>31,31</b>
Materie Prime	6,46
Beni di Consumo Ciclici	13,98
Finanza	10,87
Immobiliare	-
<b>Sensibile</b>	<b>55,88</b>
Telecomunicazioni	11,07
Energia	-
Beni Industriali	21,93
Tecnologia	22,89
<b>Difensivo</b>	<b>12,81</b>
Beni Difensivi	5,75
Salute	7,06
Servizi di Pubblica Utilità	-

### Ripartizione Geografica %

Regione	Fondo
<b>America</b>	<b>0,00</b>
Stati Uniti	0,00
Canada	0,00
America Latina e Centrale	0,00
<b>Europa</b>	<b>0,00</b>
Regno Unito	0,00
Europa Occidentale - Euro	0,00
Europa Occidentale - Non Euro	0,00
Europa dell'Est	0,00
Africa	0,00
Medio Oriente	0,00
<b>Asia</b>	<b>100,00</b>
Giappone	100,00
Australasia	0,00
Asia - Paesi Sviluppatti	0,00
Asia - Emergente	0,00

### Anagrafica

Società di Gestione	JPMorgan Asset Management (Europe) S.à r.l.	Patrimonio Classe (Mln)	8,28 EUR	Investimento Min. Ingresso	5.000 EUR
Telefono	+352 34 101	Domicilio	LUSSEMBURGO	Investimento Min. Successivo	1.000 EUR
Web	http://www.jpmorganassetmanagement.com	Valuta del Fondo	EUR	T.E.R.	2,55%
Data di Partenza	15/09/2016	UCITS	Si	Spese correnti	2,56%
Nome del Gestore	Miyako Urabe	Inc/Acc	Acc	Commissione di incentivo	-
Data Inizio Gestione	01/09/2015	ISIN	LU1438161504		
NAV (07/02/2025)	EUR 244,44				
Patrimonio Netto (Mln)	427.984,30 JPY				

(31/12/2024)