

GAM Star Fund plc - GAM Star Global Flexible U Hedged EUR Acc

Categoria Morningstar™

Bilanciati Flessibili EUR - Globali

Benchmark Morningstar

Morningstar Euro Moderate Global Target

Allocation NR EUR

Usato nel Report

Benchmark Dichiarato

Lipper Global Mixed Asset GBP Bal TR GBP

Morningstar Rating™

★★★

Obiettivo d'Investimento Dichiarato

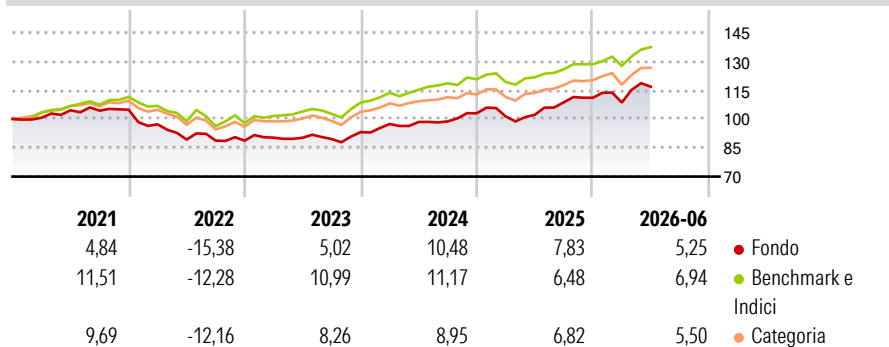
L'obiettivo di investimento del Fondo è conseguire interessanti rendimenti sul capitale investito, cercando al contempo di limitare il rischio di perdita del capitale. Il Fondo mira a realizzare questo obiettivo investendo principalmente in organismi di investimento collettivo a capitale variabile che ottengono un'esposizione ad azioni, titoli a reddito fisso (senza alcuna restrizione sul rating creditizio minimo), immobili, materie prime e valute. È intenzione mantenere il portafoglio del Fondo esposto in modo bilanciato ad azioni, titoli a reddito fisso, immobili, materie prime e valute, ma il Fondo può essere esposto fino all'85% del suo patrimonio netto in azioni.

Misure di Rischio

3Y Alpha	-0,89	3Y Sharpe Ratio	0,79
3Y Beta	1,04	3Y Std Dev	7,72
3Y R-Squared	75,09	3Y Risk	Med
3Y Info Ratio	-0,20	5Y Risk	Med
3Y Tracking Error	3,87	10Y Risk	Med

Basati su Morningstar Euro Moderate Global Target Allocation NR EUR (dove applicabile)

Rendimenti



Rend. Cumulati %	Fondo	Bmk	Cat	Rendimenti Trimestrali %	Q1	Q2	Q3	Q4
3-Mesi	8,37	6,78	7,16	2026	-2,21	7,62	-	-
6-Mesi	4,42	6,75	6,72	2025	-1,56	0,86	6,30	2,17
1-Anno	13,99	12,92	14,14	2024	4,51	1,09	0,30	4,26
3-Anni Ann.ti	8,79	9,76	9,24	2023	1,75	-0,06	-0,72	4,03
5-Anni Ann.ti	2,13	5,07	4,20	2022	-7,29	-8,13	-0,59	-0,05
10-Anni Ann.ti	4,39	5,82	4,61					

Rendimenti aggiornati al 29/06/2026

Portafoglio 31/03/2026

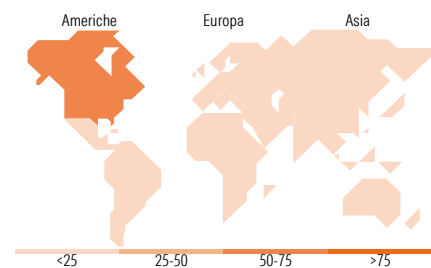



Morningstar Style Box®

Stile Azionario



Reddito Fisso



Titoli principali

Nome	Settore	%
GAM Swiss Re Cat Bond Instl...	—	9,97
United States Treasury Bills	—	7,31
iShares Physical Gold ETC	—	5,28
GAM Star Credit Opps (USD)...	—	4,12
NVIDIA Corp		3,87
GAM Star Income Instl USD Acc	—	3,65
Apple Inc		3,50
GS Absolute Ret Trkr I Acc USD	—	3,49
Amundi Core Stoxx Eurp 600...	—	3,39
GAM Star (Lux) Gramercy EM...	—	3,00
% Primi 10 Titoli sul Patrimonio		47,58
Numero Complessivo di Titoli Azionari		80
Numero Complessivo di Titoli Obbligazionari		24

Distribuzione Settoriale %

	Fondo
Ciclico	30,55
Sensibile	53,46
Difensivo	15,99

Fixed Income Sector Weightings %

	Fondo
Governativo	48,29
Societario	21,75
Cartolarizzazioni	11,57
Enti Locali	0,00
Liquidità ed equivalenti	21,44
Derivati	-3,06

Ripartizione Geografica %

	Fondo
America	73,40
Stati Uniti	71,82
Canada	0,93
America Latina e Centrale	0,65
Europa	16,84
Regno Unito	4,34
Europa Occidentale - Euro	7,95
Europa Occidentale - Non Euro	3,66
Europa dell'Est	0,23
Africa	0,43
Medio Oriente	0,22
Asia	9,75
Giappone	3,84
Australasia	1,32
Asia - Paesi Sviluppati	2,91
Asia - Emergente	1,68

Anagrafica

Società di Gestione	GAM Fund Management Limited	Patrimonio Classe (Mln)	0,13 EUR	Investimento Min. Ingresso	1.000.000 EUR
Telefono	+353 1 6093927	Domicilio	IRLANDA	Investimento Min. Successivo	-
Web	www.gam.com	Valuta del Fondo	EUR	T.E.R.	-
Data di Partenza	08/02/2016	UCITS	Si	Spese correnti	1,59%
Nome del Gestore	Andrea Quapp	Inc/Acc	Acc	Commissione di incentivo	-
Data Inizio Gestione	01/06/2024	ISIN	IE00BYQ0FB79		
NAV (29/06/2026)	EUR 16,38				

See disclosures for more details

© 2026 Morningstar Italia. Tutti i diritti sono riservati. Le informazioni qui contenute: (1) sono proprietà di Morningstar, (2) non possono essere copiate, (3) non costituiscono consiglio di investimento; (4) sono fornite con scopi informativi; (5) sono ritenute attendibili da Morningstar che, pertanto, ne garantisce il maggior grado di accuratezza e completezza possibile, fatto salvo il caso in cui queste Le siano state fornite in modo errato e/o non completo dalle relative società produttrici; (6) sono estratte dai dati del fondo disponibili e riferiti a date temporali diverse. Morningstar non è responsabile per qualunque danno o perdita derivante da qualunque uso delle informazioni e chi visiona tali informazioni sarà responsabile dell'uso che andrà a farne. Non vi è naturalmente garanzia alcuna che i risultati del passato trovino un riscontro nel futuro.

GAM Star Fund plc - GAM Star Global Flexible U Hedged EUR Acc

Patrimonio Netto (Mln)

114,77 USD

(31/03/2026)