

# GAM Star Fund plc - GAM Star Global Cautious Selling Agent CQ Income II Hedged

Categoria Morningstar™  
**GBP Inc**  
 20-40% Equity

Benchmark Morningstar  
 Morningstar UK Moderately Cautious  
 Target Allocation NR GBP  
 Usato nel Report

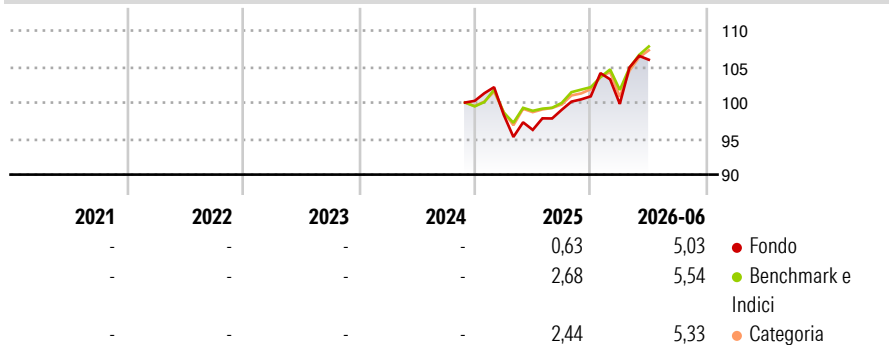
Benchmark Dichiarato  
 Lipper Gbl Mixed Ast GBP Consvt H EUR

Morningstar Rating™  
 Senza rating

## Obiettivo d'Investimento Dichiarato

The investment objective of the Fund is to achieve capital preservation accompanied by stable returns via a dynamic asset allocation, using a cautious approach.

## Rendimenti



## Misure di Rischio

3Y Alpha	-	3Y Sharpe Ratio	-
3Y Beta	-	3Y Std Dev	-
3Y R-Squared	-	3Y Risk	-
3Y Info Ratio	-	5Y Risk	-
3Y Tracking Error	-	10Y Risk	-

Basati su Morningstar UK Moderately Cautious Target Allocation NR GBP (dove applicabile)

## Rend. Cumulati %

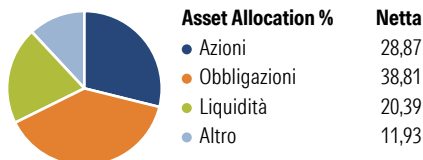
	Fondo	Bmk	Cat
3-Mesi	5,67	5,60	5,91
6-Mesi	4,29	5,80	5,76
1-Anno	9,54	10,60	9,61
3-Anni Ann.ti	-	-	-
5-Anni Ann.ti	-	-	-
10-Anni Ann.ti	-	-	-

Rendimenti aggiornati al 29/06/2026

## Rendimenti Trimestrali %

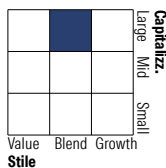
	Q1	Q2	Q3	Q4
2026	-1,05	6,15	-	-
2025	-1,94	-2,12	2,90	1,89
2024	-	-	-	-
2023	-	-	-	-
2022	-	-	-	-

## Portafoglio 31/03/2026

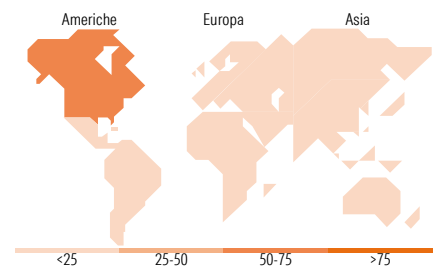



## Morningstar Style Box®

### Stile Azionario



### Reddito Fisso



## Titoli principali

Nome	Settore	%
GAM Star Income Instl USD Acc	-	9,82
GAM Star Credit Opps (USD)...	-	9,20
GS Absolute Ret Trkr I Acc USD	-	5,43
iShares Physical Gold ETC	-	5,27
GAM Swiss Re Cat Bond Instl...	-	5,19
United States Treasury Bills	-	5,17
GAM Star (Lux) Gramercy EM...	-	2,97
BSF Global Event Driven IA2...	-	2,32
FF - Abs Ret Gbl Eq...	-	2,25
NVIDIA Corp		1,97
% Primi 10 Titoli sul Patrimonio		49,58
Numero Complessivo di Titoli Azionari		80
Numero Complessivo di Titoli Obbligazionari		24

## Distribuzione Settoriale %

	Fondo
Ciclico	33,76
Sensibile	50,21
Difensivo	16,03

## Fixed Income Sector Weightings %

	Fondo
Governativo	41,81
Societario	21,88
Cartolarizzazioni	16,52
Enti Locali	0,00
Liquidità ed equivalenti	22,47
Derivati	-2,68

## Ripartizione Geografica %

	Fondo
<b>America</b>	<b>70,76</b>
Stati Uniti	69,05
Canada	1,20
America Latina e Centrale	0,51
<b>Europa</b>	<b>20,16</b>
Regno Unito	5,74
Europa Occidentale - Euro	9,70
Europa Occidentale - Non Euro	3,93
Europa dell'Est	0,09
Africa	0,49
Medio Oriente	0,22
<b>Asia</b>	<b>9,08</b>
Giappone	3,96
Australasia	0,60
Asia - Paesi Sviluppati	2,97
Asia - Emergente	1,55

## Anagrafica

Società di Gestione	GAM Fund Management Limited	Patrimonio Classe (Mln)	0,01 GBP	Investimento Min. Ingresso	6.000 GBP
Telefono	+353 1 6093927	Domicilio	IRLANDA	Investimento Min. Successivo	-
Web	www.gam.com	Valuta del Fondo	GBP	T.E.R.	-
Data di Partenza	18/04/2016	UCITS	Si	Spese correnti	2,64%
Nome del Gestore	Andrea Quapp	Inc/Acc	Inc	Commissione di incentivo	-
Data Inizio Gestione	01/06/2024	ISIN	IE00BYSXQY42		
NAV (29/06/2026)	GBP 9,72				
Patrimonio Netto (Mln)	93,61 USD				

(31/03/2026)

See disclosures for more details

© 2026 Morningstar Italia. Tutti i diritti sono riservati. Le informazioni qui contenute: (1) sono proprietà di Morningstar, (2) non possono essere copiate, (3) non costituiscono consiglio di investimento; (4) sono fornite con scopi informativi; (5) sono ritenute attendibili da Morningstar che, pertanto, ne garantisce il maggior grado di accuratezza e completezza possibile, fatto salvo il caso in cui queste Le siano state fornite in modo errato e/o non completo dalle relative società prodotte; (6) sono estratte dai dati del fondo disponibili e riferiti a date temporali diverse. Morningstar non è responsabile per qualunque danno o perdita derivante da qualunque uso delle informazioni e chi visiona tali informazioni sarà responsabile dell'uso che andrà a farne. Non vi è naturalmente garanzia alcuna che i risultati del passato trovino un riscontro nel futuro.