

Neuberger Berman Corporate Hybrid Bond Fund USD A Accumulating Class

Categoria Morningstar™

Obbligazionari Altro

Benchmark Morningstar

Not Categorized
Usato nel Report

Benchmark Dichiarato

BofAML Glo Hy Non-finan 5% cc EUR

Morningstar Rating™

Senza rating

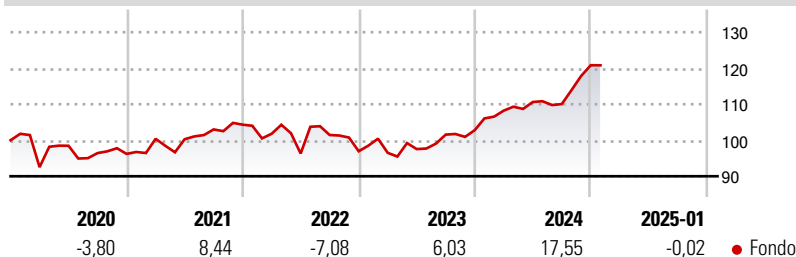
Obiettivo d'Investimento Dichiarato

Il Neuberger Berman Corporate Hybrid Fund (il "Fondo") mira a incrementare il valore delle azioni tramite una combinazione di crescita e reddito conseguiti da investimenti in obbligazioni ibride societarie in tutto il mondo. Le obbligazioni ibride societarie sono titoli strutturati che presentano sia le caratteristiche delle azioni che quelle delle obbligazioni.

Misure di Rischio

3Y Alpha	-	3Y Sharpe Ratio	0,35
3Y Beta	-	3Y Std Dev	8,87
3Y R-Squared	-	3Y Risk	-
3Y Info Ratio	-	5Y Risk	-
3Y Tracking Error	-	10Y Risk	-

Rendimenti



Rend. Cumulati %

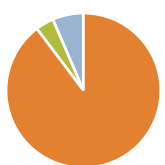
Periodo	Fondo
3-Mesi	6,71
6-Mesi	11,23
1-Anno	14,29
3-Anni Ann.ti	6,94
5-Anni Ann.ti	3,40
10-Anni Ann.ti	-

Rendimenti aggiornati al 07/02/2025

Rendimenti

Periodo	Q1	Q2	Q3	Q4
2025	-	-	-	-
2024	5,28	2,21	-0,52	9,81
2023	-0,45	1,08	4,12	1,21
2022	-2,42	-5,40	5,34	-4,45
2021	4,35	-0,12	2,72	1,28

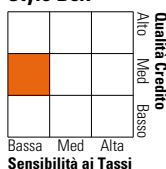
Portafoglio 31/12/2024



Asset Allocation %	Netta
● Azioni	0,00
● Obbligazioni	89,72
● Liquidità	3,81
● Altro	6,48

Fixed Income

Style Box™



Sensibilità ai Tassi

Duration Effettiva	Fondo
Duration Effettiva	3,03
Maturità effettiva	-
Qualità Credito Media	BBB

Credit Quality %

Fond	Credit Quality %	Fond	Credit Quality %
o	o	o	o
AAA	5,18	BBB	69,69
AA	0,00	BB	17,38
A	7,76	B	0,00
		Below B	0,00
		Not Rated	0,00

Titoli principali

Nome	Settore	%
Southern Co.	-	4,33
Volkswagen International...	-	3,95
NGG Finance PLC	-	3,53
Electricite de France SA	-	3,37
Centrica PLC	-	3,00
Proximus S.A	-	2,85
Unibail-Rodamco-Westfield SE	-	2,83
Elia Group SA/NV	-	2,74
British Telecommunications PLC	-	2,64
Enbridge Inc.	-	2,61
% Primi 10 Titoli sul Patrimonio		31,84
Numero Complessivo di Titoli Azionari		0
Numero Complessivo di Titoli Obbligazionari		91

Fixed Income Sector Weightings %

Settore	Fondo
🏛️ Governativo	3,19
⚙️ Societario	92,73
🏠 Cartolarizzazioni	0,01
👤 Enti Locali	0,00
📄 Liquidità ed equivalenti	5,26
📄 Derivati	-1,19

Coupon Range %

Range	Fondo
0 coupon	0,00
Da 0 a 4 cedole	23,08
Da 4 a 6 cedole	45,41
Da 6 a 8 cedole	27,81
Da 8 a 10 cedole	3,70
Da 10 a 12 cedole	0,00
Oltre 12 cedole	0,00

Scadenze %

Scadenza	Fondo
----------	-------

Anagrafica

Società di Gestione	Neuberger Berman Asset Management Ireland Limited	Patrimonio Classe (Mln)	66,32 USD	Investimento Min. Ingresso	1.000 EUR
Telefono	-	Domicilio	IRLANDA	Investimento Min. Successivo	10.000 USD
Web	-	Valuta del Fondo	USD	T.E.R.	1,28%
Data di Partenza	10/08/2016	UCITS	Si	Spese correnti	1,29%
Nome del Gestore	-	Inc/Acc	Acc	Commissione di incentivo	-
Data Inizio Gestione	19/11/2015	ISIN	IE00BDOPCH68		
NAV (07/02/2025)	USD 13,65				
Patrimonio Netto (Mln)	2.280,42 EUR				

(31/12/2024)