

GAM Star Fund plc - GAM Star Global Aggressive Selling Agent A Hedged SGD Acc

Categoria Morningstar™

Bilanciati Altro

Benchmark Morningstar

Not Categorized
Usato nel Report

Benchmark Dichiarato

Lipper Gbl Mxd Ast GBP Flx H EUR

Morningstar Rating™

Senza rating

Obiettivo d'Investimento Dichiarato

The investment objective of the fund is to achieve capital preservation accompanied by stable returns via a dynamic asset allocation, using an aggressive approach.

Rendimenti



Misure di Rischio

3Y Alpha	-	3Y Sharpe Ratio	0,58
3Y Beta	-	3Y Std Dev	11,38
3Y R-Squared	-	3Y Risk	-
3Y Info Ratio	-	5Y Risk	-
3Y Tracking Error	-	10Y Risk	-

Rend. Cumulati %

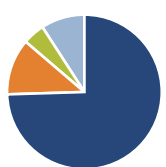
Periodo	Fondo
3-Mesi	10,23
6-Mesi	8,80
1-Anno	18,09
3-Anni Ann.ti	9,16
5-Anni Ann.ti	4,49
10-Anni Ann.ti	6,23

Rendimenti aggiornati al 01/07/2026

Rendimenti

Periodo	Q1	Q2	Q3	Q4
2026	-2,28	11,44	-	-
2025	-6,64	-0,74	5,38	2,64
2024	4,85	1,41	1,62	5,34
2023	1,84	-1,76	1,17	3,57
2022	-5,57	-5,53	3,22	-0,82

Portafoglio 31/03/2026

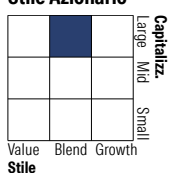


Asset Allocation %

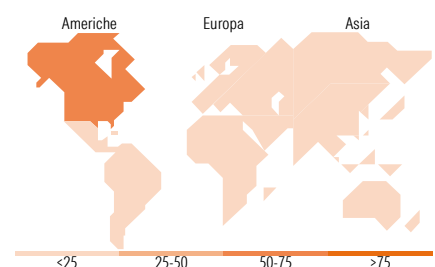

Azioni	74,51
Obbligazioni	11,75
Liquidità	4,60
Altro	9,14

Morningstar Style Box®

Stile Azionario



Reddito Fisso



Titoli principali

Nome	Settore	%
Amundi Core Stoxx Eurp 600...	-	8,51
NVIDIA Corp	📊	5,86
Apple Inc	📊	5,30
GAM Swiss Re Cat Bond Instl...	-	4,25
iShares Physical Gold ETC	-	3,79
GAM Sustainable Emerg Eq Z...	-	3,58
Microsoft Corp	📊	3,51
iShares MSCI Japan USD...	-	3,11
Amazon.com Inc	📊	2,97
Alphabet Inc Class A	📊	2,32
% Primi 10 Titoli sul Patrimonio		43,19
Numero Complessivo di Titoli Azionari		80
Numero Complessivo di Titoli Obbligazionari		24

Distribuzione Settoriale %

Settore	Fondo
🔄 Ciclico	30,34
📈 Sensibile	54,19
🛡️ Difensivo	15,48

Fixed Income Sector Weightings %

Settore	Fondo
🏛️ Governativo	61,83
⚙️ Societario	14,29
🏠 Cartolarizzazioni	11,83
👤 Enti Locali	0,00
📄 Liquidità ed equivalenti	12,04
📑 Derivati	0,01

Ripartizione Geografica %

Regione	Fondo
America	73,38
Stati Uniti	72,28
Canada	0,68
America Latina e Centrale	0,42
Europa	17,99
Regno Unito	4,16
Europa Occidentale - Euro	8,79
Europa Occidentale - Non Euro	4,27
Europa dell'Est	0,16
Africa	0,49
Medio Oriente	0,12
Asia	8,64
Giappone	4,06
Australasia	0,90
Asia - Paesi Sviluppati	2,45
Asia - Emergente	1,22

Anagrafica

Società di Gestione	GAM Fund Management Limited	Patrimonio Classe (Mln)	0,08 SGD	Investimento Min. Ingresso	10.000 SGD
Telefono	+353 1 6093927	Domicilio	IRLANDA	Investimento Min. Successivo	-
Web	www.gam.com	Valuta del Fondo	SGD	T.E.R.	-
Data di Partenza	03/06/2016	UCITS	Si	Spese correnti	2,02%
Nome del Gestore	Andrea Quapp	Inc/Acc	Acc	Commissione di incentivo	-
Data Inizio Gestione	01/06/2024	ISIN	IE00BYN5ZF99		
NAV (01/07/2026)	SGD 18,48				
Patrimonio Netto (Mln)	124,50 USD				

(31/03/2026)

See disclosures for more details

© 2026 Morningstar Italia. Tutti i diritti sono riservati. Le informazioni qui contenute: (1) sono proprietà di Morningstar, (2) non possono essere copiate, (3) non costituiscono consiglio di investimento; (4) sono fornite con scopi informativi; (5) sono ritenute attendibili da Morningstar che, pertanto, ne garantisce il maggior grado di accuratezza e completezza possibile, fatto salvo il caso in cui queste Le siano state fornite in modo errato e/o non completo dalle relative società prodotte; (6) sono estratte dai dati del fondo disponibili e riferiti a date temporali diverse. Morningstar non è responsabile per qualunque danno o perdita derivante da qualunque uso delle informazioni e chi visiona tali informazioni sarà responsabile dell'uso che andrà a farne. Non vi è naturalmente garanzia alcuna che i risultati del passato trovino un riscontro nel futuro.