

# abrdn SICAV I - North American Smaller Companies Fund A Acc Hedged EUR

## Categoria Morningstar™

Azionari Altri Settori

## Benchmark Morningstar

Not Categorized  
Usato nel Report

## Benchmark Dichiarato

Russell 2000 TR USD

## Morningstar Rating™

Senza rating

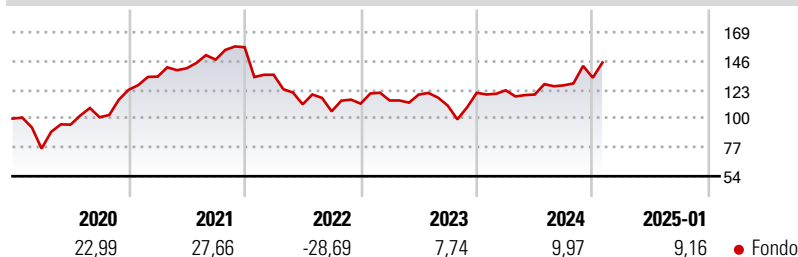
### Obiettivo d'Investimento Dichiarato

Ottenere una combinazione di reddito e crescita, investendo prevalentemente in azioni di società di dimensioni minori aventi sede, o che svolgono gran parte della propria attività, negli Stati Uniti d'America. Con società di dimensioni minori si intendono le società che sono valutate al di sotto dei 5 miliardi di US\$ all'epoca dell'investimento. Raccomandazione: questo Fondo potrebbe non essere indicato per gli investitori che prevedono di ritirare il proprio capitale entro 5 anni.

### Misure di Rischio

3Y Alpha	-	3Y Sharpe Ratio	0,12
3Y Beta	-	3Y Std Dev	19,70
3Y R-Squared	-	3Y Risk	-
3Y Info Ratio	-	5Y Risk	-
3Y Tracking Error	-	10Y Risk	-

### Rendimenti



### Rend. Cumulati %

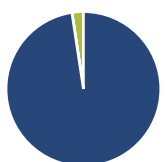
Periodo	Fondo
3-Mesi	10,74
6-Mesi	13,70
1-Anno	19,70
3-Anni Ann.ti	1,64
5-Anni Ann.ti	7,18
10-Anni Ann.ti	-

Rendimenti aggiornati al 04/02/2025

### Rendimenti

	Q1	Q2	Q3	Q4
<b>Trimestrali %</b>				
2025	-	-	-	-
2024	1,63	-2,73	6,14	4,80
2023	2,24	4,12	-7,36	9,25
2022	-13,99	-17,50	-5,02	5,81
2021	8,56	4,98	4,95	6,73

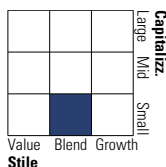
### Portafoglio 31/12/2024



Asset Allocation %	Netta
● Azioni	97,61
● Obbligazioni	0,03
● Liquidità	2,36
● Altro	0,00

### Style Box

#### Azionaria

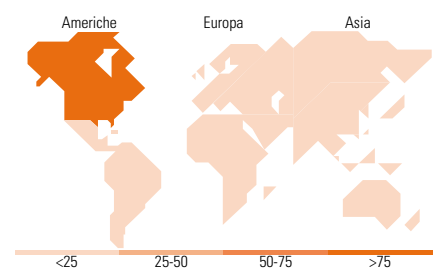


### Mkt Cap %

Mkt Cap	Fondo
Giant	0,00
Large	0,00
Medium	8,12
Small	60,57
Micro	31,31

### Capitalizzazione media di mercato

Ave Mkt Cap USD 3.612,52



### Titoli principali

Nome	Settore	%
Q2 Holdings Inc		3,10
Wintrust Financial Corp		2,95
WSFS Financial Corp		2,79
Integer Holdings Corp		2,68
Seacoast Banking Corp of...		2,65
Enpro Inc		2,63
Vertex Inc Class A		2,62
Workiva Inc Class A		2,54
Stride Inc		2,46
Merit Medical Systems Inc		2,45
% Primi 10 Titoli sul Patrimonio		26,87
Numero Complessivo di Titoli Azionari		51
Numero Complessivo di Titoli Obbligazionari		0

### Distribuzione Settoriale %

Settore	Fondo
<b>Ciclico</b>	<b>37,61</b>
Materie Prime	4,53
Beni di Consumo Ciclici	12,50
Finanza	18,76
Immobiliare	1,82
<b>Sensibile</b>	<b>39,61</b>
Telecomunicazioni	1,91
Energia	4,52
Beni Industriali	15,34
Tecnologia	17,84
<b>Difensivo</b>	<b>22,79</b>
Beni Difensivi	4,94
Salute	15,79
Servizi di Pubblica Utilità	2,05

### Ripartizione Geografica %

Regione	Fondo
<b>America</b>	<b>96,73</b>
Stati Uniti	91,88
Canada	4,85
America Latina e Centrale	0,00
<b>Europa</b>	<b>2,05</b>
Regno Unito	0,00
Europa Occidentale - Euro	0,00
Europa Occidentale - Non Euro	0,00
Europa dell'Est	0,00
Africa	0,00
Medio Oriente	2,05
<b>Asia</b>	<b>1,22</b>
Giappone	0,00
Australasia	0,00
Asia - Paesi Sviluppati	0,00
Asia - Emergente	1,22

### Anagrafica

Società di Gestione	abrdn Investments Luxembourg S.A.	Patrimonio Classe (Mln)	2,27 EUR	Investimento Min. Ingresso	1.000 EUR
Telefono	(352) 46 40 10 820	Domicilio	LUSSEMBURGO	Investimento Min. Successivo	1.000 EUR
Web	www.aberdeenstandard.com	Valuta del Fondo	EUR	T.E.R.	-
Data di Partenza	23/03/2016	UCITS	Si	Spese correnti	1,78%
Nome del Gestore	Chris Colarik	Inc/Acc	Acc	Commissione di incentivo	-
Data Inizio Gestione	31/03/2023	ISIN	LU1323878188		
NAV (04/02/2025)	EUR 18,19				
Patrimonio Netto (Mln)	366,83 USD				

(31/12/2024)