

Raiffeisen-Nachhaltigkeit-PIC + PAC VTA

Categoria Morningstar™

Altro

Benchmark Morningstar

Not Categorized

Usato nel Report

Benchmark Dichiarato

Not Benchmarked

Morningstar Rating™

Senza rating

Obiettivo d'Investimento Dichiarato

-

Rendimenti



Misure di Rischio

3Y Alpha	-	3Y Sharpe Ratio	-0,07
3Y Beta	-	3Y Std Dev	9,47
3Y R-Squared	-	3Y Risk	-
3Y Info Ratio	-	5Y Risk	-
3Y Tracking Error	-	10Y Risk	-

Rend. Cumulati %

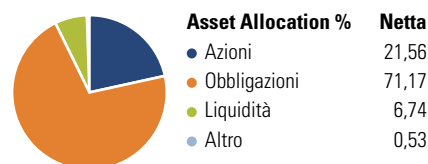
Periodo	Fondo
3-Mesi	1,39
6-Mesi	7,73
1-Anno	10,64
3-Anni Ann.ti	1,89
5-Anni Ann.ti	2,21
10-Anni Ann.ti	-

Rendimenti aggiornati al 10/02/2025

Rendimenti

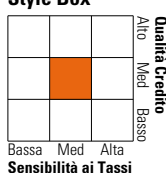
Periodo	Q1	Q2	Q3	Q4
2025	-	-	-	-
2024	4,32	3,70	2,14	-0,05
2023	3,14	1,22	-4,12	5,74
2022	-4,91	-7,45	-4,10	1,39
2021	2,44	2,08	0,00	1,85

Portafoglio 31/12/2024

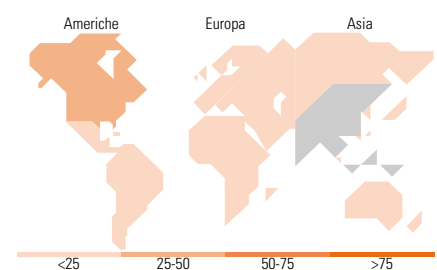


Fixed Income

Style Box™



Metrica	Fondo
Duration Effettiva	-
Maturità effettiva	5,21
Qualità Credito Media	A



Titoli principali

Nome	Settore	%
Raiffeisen 304 ESG Euro Corp...	-	15,88
Raiffeisen-GreenBonds I VT	-	15,85
Raiffeisen301-Nach. Euro...	-	15,80
Raiffeisen-Nachhaltigkeit-R...	-	15,74
Raiffeisen-Nachhaltigkeitsf...	-	14,62
Raiffeisen-Nachhaltigkeit-U...	-	4,05
Raiffeisen-Nachhaltigkeit-E...	-	4,03
Raiffeisen Asia Opport ESG...	-	4,03
Raiffeisen-MegaTrends-ESG-A...	-	3,97
Raiffeisen-Nachhaltigkeit-E...	-	3,93
% Primi 10 Titoli sul Patrimonio		97,90
Numero Complessivo di Titoli Azionari		0
Numero Complessivo di Titoli Obbligazionari		0

Fixed Income Sector Weightings %

Settore	Fondo
Governativo	49,10
Societario	41,26
Cartolarizzazioni	1,28
Enti Locali	0,00
Liquidità ed equivalenti	8,32
Derivati	0,04

Coupon Range %	Fondo
0 coupon	5,35
Da 0 a 4 cedole	80,92
Da 4 a 6 cedole	12,73
Da 6 a 8 cedole	0,80
Da 8 a 10 cedole	0,12
Da 10 a 12 cedole	0,04
Oltre 12 cedole	0,04

Ripartizione Geografica %

Geografia	Fondo
America	34,25
Stati Uniti	32,47
Canada	0,36
America Latina e Centrale	1,41
Europa	26,30
Regno Unito	3,20
Europa Occidentale - Euro	14,14
Europa Occidentale - Non Euro	8,04
Europa dell'Est	0,26
Africa	0,66
Medio Oriente	0,00
Asia	39,45
Giappone	1,48
Australasia	0,00
Asia - Paesi Sviluppati	13,48
Asia - Emergente	24,49

Anagrafica

Società di Gestione	Raiffeisen Kapitalanlage GmbH	Patrimonio Classe (Mln)	18,01 EUR	Investimento Min. Ingresso	-
Telefono	+431711700	Domicilio	AUSTRIA	Investimento Min. Successivo	-
Web	www.rcm.at	Valuta del Fondo	EUR	T.E.R.	-
Data di Partenza	14/09/2016	UCITS	Si	Spese correnti	1,82%
Nome del Gestore	-	Inc/Acc	Acc	Commissione di incentivo	-
Data Inizio Gestione	-	ISIN	AT0000A1NAFO		
NAV (10/02/2025)	EUR 110,64				
Patrimonio Netto (Mln)	17,65 EUR				

(31/12/2024)