

# UTI India Dynamic Equity EURO Retail

## Categoria Morningstar™

Azionari India

## Benchmark Morningstar

Morningstar India Target Market Exposure

NR USD

Usato nel Report

## Benchmark Dichiarato

MSCI India NR USD

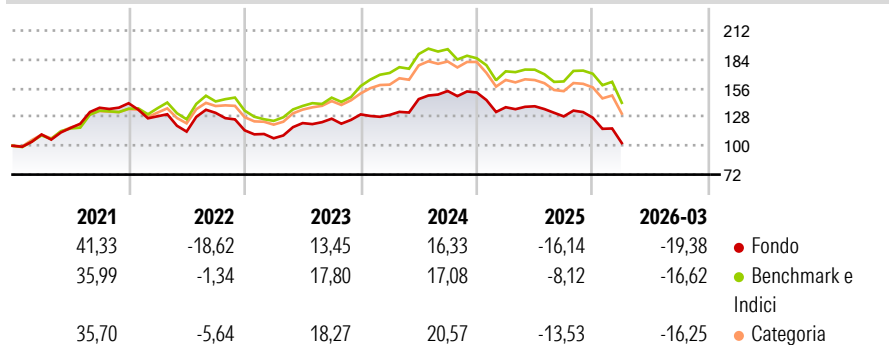
## Morningstar Rating™

★

### Obiettivo d'Investimento Dichiarato

The investment objective of the Fund is to achieve medium to long-term growth of the portfolio of assets through investment primarily in growth oriented Indian stocks which are listed on the Bombay Stock Exchange and the National Stock Exchange in India.

### Rendimenti



### Misure di Rischio

3Y Alpha	-5,70	3Y Sharpe Ratio	-0,23
3Y Beta	0,90	3Y Std Dev	14,85
3Y R-Squared	87,04	3Y Risk	Med
3Y Info Ratio	-1,00	5Y Risk	Med
3Y Tracking Error	6,07	10Y Risk	-

Basati su Morningstar India Target Market Exposure NR USD (dove applicabile)

### Rend. Cumulati %

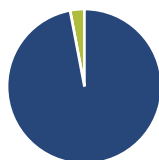
	Fondo	Bnk	Cat
3-Mesi	-6,49	-4,04	-2,86
6-Mesi	-18,82	-11,74	-12,72
1-Anno	-19,63	-11,12	-12,02
3-Anni Ann.ti	-0,33	6,09	4,99
5-Anni Ann.ti	0,55	7,43	6,02
10-Anni Ann.ti	-	-	-

Rendimenti aggiornati al 30/04/2026

### Rendimenti

	Q1	Q2	Q3	Q4
2026	-19,38	-	-	-
2025	-9,42	0,65	-7,11	-0,97
2024	-0,39	11,84	5,42	-0,95
2023	-6,72	13,75	3,51	3,29
2022	-8,95	-11,58	16,01	-12,86

### Portafoglio 31/03/2026



#### Asset Allocation %

- Azioni
- Obbligazioni
- Liquidità
- Altro

#### Netta

97,01  
0,00  
2,99  
0,00

#### Style Box Azionaria

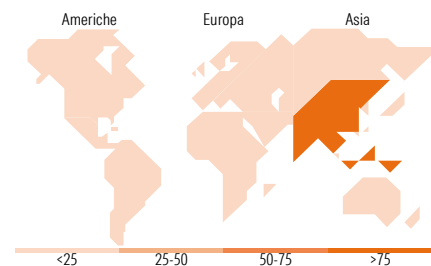


#### Mkt Cap %

Giant	38,18
Large	37,31
Medium	22,35
Small	1,59
Micro	0,57

#### Capitalizzazione media di mercato

Ave Mkt Cap USD	14.778,3
	8



### Titoli principali

Nome	Settore	%
ICICI Bank Ltd	🏦	6,50
Bajaj Finance Ltd	🏦	5,91
Eternal Ltd	🏠	5,61
HDFC Bank Ltd	🏦	5,55
Titan Co Ltd	🏠	3,98
Avenue Supermarts Ltd	🛒	3,73
Kotak Mahindra Bank Ltd	🏦	3,59
Info Edge (India) Ltd	💻	3,33
Persistent Systems Ltd	💻	3,30
Bharti Airtel Ltd	📶	3,12
% Primi 10 Titoli sul Patrimonio		44,62
Numero Complessivo di Titoli Azionari		55
Numero Complessivo di Titoli Obbligazionari		0

### Distribuzione Settoriale %

	Fondo
<b>Ciclico</b>	<b>53,05</b>
Materie Prime	5,90
Beni di Consumo Ciclici	23,26
Finanza	23,89
Immobiliare	-
<b>Sensibile</b>	<b>28,86</b>
Telecomunicazioni	8,53
Energia	-
Beni Industriali	7,85
Tecnologia	12,49
<b>Difensivo</b>	<b>18,09</b>
Beni Difensivi	6,05
Salute	12,04
Servizi di Pubblica Utilità	-

### Ripartizione Geografica %

	Fondo
<b>America</b>	<b>0,00</b>
Stati Uniti	0,00
Canada	0,00
America Latina e Centrale	0,00
<b>Europa</b>	<b>0,00</b>
Regno Unito	0,00
Europa Occidentale - Euro	0,00
Europa Occidentale - Non Euro	0,00
Europa dell'Est	0,00
Africa	0,00
Medio Oriente	0,00
<b>Asia</b>	<b>100,00</b>
Giappone	0,00
Australasia	0,00
Asia - Paesi Sviluppati	0,00
Asia - Emergente	100,00

### Anagrafica

Società di Gestione	UTI International (Singapore) Pvt. Ltd.	Patrimonio Classe (Mln)	13,75 USD	Investimento Min. Ingresso	-
Telefono	+65 65339190	Domicilio	IRLANDA	Investimento Min. Successivo	-
Web	www.utifunds.com	Valuta del Fondo	EUR	T.E.R.	1,93%
Data di Partenza	29/08/2016	UCITS	Si	Spese correnti	1,91%
Nome del Gestore	-	Inc/Acc	Acc	Commissione di incentivo	-
Data Inizio Gestione	15/07/2015	ISIN	IE00BDH6RQ67		
NAV (30/04/2026)	EUR 17,01				

# UTI India Dynamic Equity EURO Retail

Patrimonio Netto (Mln) 540,57 USD

(31/03/2026)