

# Goldman Sachs Funds II - Goldman Sachs Strategic Factor Allocation Portfolio

**Categoria Morningstar™**  
**P EUR Hedged Inc**

**Benchmark Morningstar**  
 Morningstar Euro Moderate Global Target  
 Allocation NR EUR  
 Usato nel Report

**Benchmark Dichiarato**  
 50% S&P 500 NR Hdg EUR, 50%  
 Bloomberg US Agg Bond TR USD

**Morningstar Rating™**  
 ★★★★★

## Obiettivo d'Investimento Dichiarato

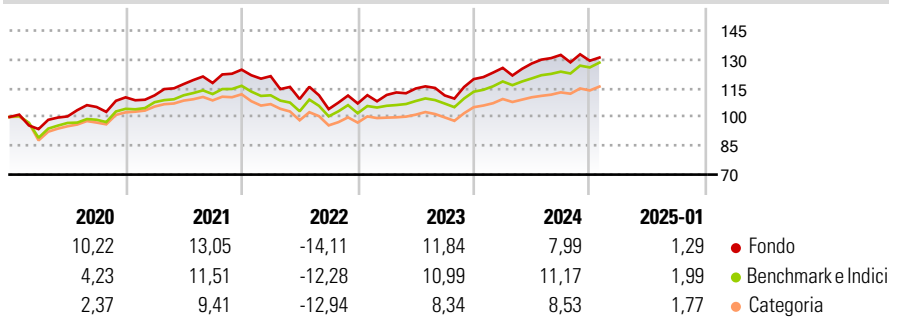
The Portfolio seeks total returns consisting of income and capital appreciation by investing in a range of strategic factors offering exposure to various asset classes and instruments either indirectly through financial derivative instruments or directly. The Portfolio will, under normal circumstances, invest primarily in the underlying assets comprised in certain strategic factors through the implementation of the Strategic Factor Allocation process ("Strategic Allocation", as further described below). The Portfolio may have exposure to a diversified range of asset classes including, but not limited to, equity, fixed income, currency and such exposures may be achieved directly through Transferable Securities or Permitted Funds or...

## Misure di Rischio

3Y Alpha	-1,98	3Y Sharpe Ratio	0,06
3Y Beta	1,21	3Y Std Dev	10,96
3Y R-Squared	88,79	3Y Risk	Alto
3Y Info Ratio	-0,44	5Y Risk	+Med
3Y Tracking Error	4,04	10Y Risk	-

Basati su Morningstar Euro Moderate Global Target Allocation NR EUR (dove applicabile)

## Rendimenti

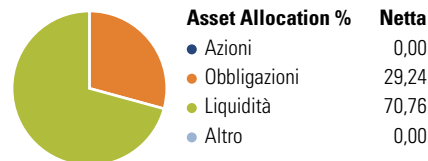


Rend. Cumulati %	Fondo	Bmk	Cat
3-Mesi	1,80	4,51	3,53
6-Mesi	1,49	7,22	5,41
1-Anno	7,25	11,81	10,12
3-Anni Ann.ti	2,64	4,72	2,57
5-Anni Ann.ti	5,07	4,80	3,11
10-Anni Ann.ti	-	-	-

Rendimenti aggiornati al 04/02/2025

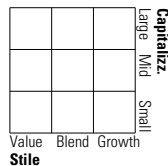
Rendimenti Trimestrali %	Q1	Q2	Q3	Q4
2025	-	-	-	-
2024	4,89	1,83	3,49	-2,30
2023	4,15	3,00	-3,14	7,64
2022	-2,70	-9,82	-4,81	2,83
2021	0,93	5,28	0,49	5,87

## Portafoglio 31/12/2024

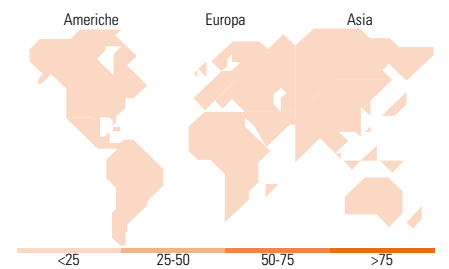


## Morningstar Style Box®

### Stile Azionario



### Reddito Fisso



## Titoli principali

Nome	Settore	%
GS USD Treasury Liq Res X Inc	-	22,48
Federal Home Loan Banks 0%	-	12,00
Federal Home Loan Banks 0%	-	5,55
Federal Home Loan Banks 0%	-	5,20
Federal Home Loan Banks 0%	-	5,14
Federal Home Loan Banks 0%	-	4,62
Federal Home Loan Banks 0%	-	4,60
Federal Home Loan Banks 0%	-	4,01
Federal Home Loan Banks 0%	-	2,60
Federal Home Loan Banks 0%	-	2,55
% Primi 10 Titoli sul Patrimonio		68,74
Numero Complessivo di Titoli Azionari		0
Numero Complessivo di Titoli Obbligazionari		69

## Distribuzione Settoriale %

	Fondo
Ciclico	0,00
Sensibile	0,00
Difensivo	0,00

## Fixed Income Sector Weightings %

	Fondo
Governativo	29,24
Societario	0,00
Cartolarizzazioni	0,00
Enti Locali	0,00
Liquidità ed equivalenti	70,76
Derivati	0,00

## Ripartizione Geografica %

	Fondo
<b>America</b>	<b>0,00</b>
Stati Uniti	-
Canada	-
America Latina e Centrale	-
<b>Europa</b>	<b>0,00</b>
Regno Unito	-
Europa Occidentale - Euro	-
Europa Occidentale - Non Euro	-
Europa dell'Est	-
Africa	-
Medio Oriente	-
<b>Asia</b>	<b>0,00</b>
Giappone	-
Australasia	-
Asia - Paesi Sviluppati	-
Asia - Emergente	-

## Anagrafica

Società di Gestione	Goldman Sachs Asset Management B.V.	Patrimonio Classe (Mln)	0,01 EUR	Investimento Min. Ingresso	50.000 EUR
Telefono	+31-703781781	Domicilio	LUSSEMBURGO	Investimento Min. Successivo	-
Web	https://www.gsam.com	Valuta del Fondo	EUR	T.E.R.	0,85%
Data di Partenza	30/09/2016	UCITS	Si	Spese correnti	0,89%
Nome del Gestore	James Park	Inc/Acc	Inc	Commissione di incentivo	-

# Goldman Sachs Funds II - Goldman Sachs Strategic Factor Allocation Portfolio

Data Inizio Gestione 01/07/2022 ISIN LU1474200059

**EUR Hedged Inc**  
(AV (31/12/2024)) EUR 134,44

Patrimonio Netto (Mln) 902,54 USD

(31/12/2024)