

# RMM Trésorerie 6M I EUR

## Categoria Morningstar™

Monetari EUR

## Benchmark Morningstar

Morningstar Euro 1-Month Cash GR EUR  
Usato nel Report

## Benchmark Dichiarato

85% €STR, 15% Markit iBoxx EUR Corp 1-3  
TR

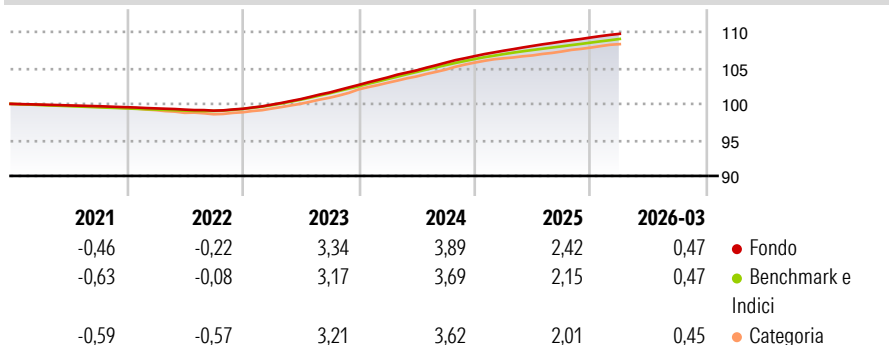
## Morningstar Rating™

Senza rating

### Obiettivo d'Investimento Dichiarato

-

### Rendimenti



### Misure di Rischio

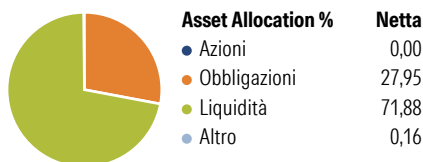
3Y Alpha	-	3Y Sharpe Ratio	2,55
3Y Beta	-	3Y Std Dev	0,24
3Y R-Squared	-	3Y Risk	-
3Y Info Ratio	2,62	5Y Risk	-
3Y Tracking Error	0,08	10Y Risk	-

Basati su Morningstar Euro 1-Month Cash GR EUR (dove applicabile)

Rend. Cumulati %	Fondo	Bmk	Cat	Rendimenti	Q1	Q2	Q3	Q4
3-Mesi	0,46	0,47	0,45	<b>Trimestrali %</b>				
6-Mesi	0,98	0,95	0,94	2026	0,47	-	-	-
1-Anno	2,18	1,96	2,01	2025	0,71	0,62	0,56	0,52
3-Anni Ann.ti	3,17	2,97	3,08	2024	1,01	0,95	1,02	0,86
5-Anni Ann.ti	1,91	1,79	1,86	2023	0,58	0,77	0,92	1,03
10-Anni Ann.ti	0,87	0,65	0,77	2022	-0,16	-0,17	-0,14	0,26

Rendimenti aggiornati al 13/04/2026

### Portafoglio 28/02/2026



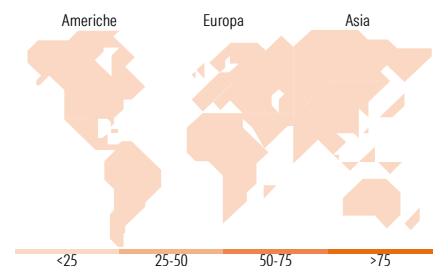
### Fixed Income Style

#### Box™

Qualità Credito		Sensibilità ai Tassi
Alto	Basso	
		Bassa
		Med
		Alta

Duration Effettiva  
Maturità effettiva  
Qualità Credito Media

### Fondo



### Titoli principali

Nome	Settore	%
Groupama Trésorerie IC	-	1,49
AXA IM Euro Liquidity SRI	-	1,49
Volvo Treasury AB (publ)	-	1,12
National Bank of Canada	-	1,12
Banque Internationale a...	-	1,06
The Toronto-Dominion Bank	-	1,01
OP Corporate Bank PLC	-	0,98
BPCE SA	-	0,94
Royal Bank of Canada	-	0,93
Swedbank AB (publ)	-	0,89
% Primi 10 Titoli sul Patrimonio		11,04
Numero Complessivo di Titoli Azionari		0
Numero Complessivo di Titoli Obbligazionari		66

### Fixed Income Sector Weightings %

	Fondo
🏠 Governativo	1,11
⚙️ Societario	29,32
🏢 Cartolarizzazioni	0,00
🏛️ Enti Locali	0,00
🏦 Liquidità ed equivalenti	69,57
📄 Derivati	0,00

### Coupon Range %

	Fondo
0 coupon	0,16
Da 0 a 4 cedole	99,65
Da 4 a 6 cedole	0,19
Da 6 a 8 cedole	0,00
Da 8 a 10 cedole	0,00
Da 10 a 12 cedole	0,00
Oltre 12 cedole	0,00

### Ripartizione Geografica %

	Fondo
<b>America</b>	<b>0,00</b>
Stati Uniti	-
Canada	-
America Latina e Centrale	-
<b>Europa</b>	<b>0,00</b>
Regno Unito	-
Europa Occidentale - Euro	-
Europa Occidentale - Non Euro	-
Europa dell'Est	-
Africa	-
Medio Oriente	-
<b>Asia</b>	<b>0,00</b>
Giappone	-
Australasia	-
Asia - Paesi Sviluppati	-
Asia - Emergente	-

### Anagrafica

Società di Gestione	Rothschild & Co Asset Management	Patrimonio Classe (Mln)	1.198,94 EUR	Investimento Min. Ingresso	1 Quota
Telefono	01 40 74 40 84	Domicilio	FRANCIA	Investimento Min. Successivo	1 Quota
Web	www.am.eu.rothschildandco.com	Valuta del Fondo	EUR	T.E.R.	0,21%
Data di Partenza	28/03/2016	UCITS	Si	Spese correnti	0,16%
Nome del Gestore	Yann Roux	Inc/Acc	Acc	Commissione di incentivo	-
Data Inizio Gestione	18/03/2016	ISIN	FR0013127248		
NAV (13/04/2026)	EUR 3.270.671,56				

# RMM Trésorerie 6M I EUR

Patrimonio Netto (Mln) 2.699,76 EUR

(28/02/2026)