

# Federated Hermes Global Emerging Markets Equity Fund Class L GBP Accumulating

**Categoria Morningstar™**
**HGD**  
 Azioni Altri Settori

**Benchmark Morningstar**

 Not Categorized  
 Usato nel Report

**Benchmark Dichiarato**

MSCI EM NR USD

**Morningstar Rating™**

Senza rating

**Obiettivo d'Investimento Dichiarato**

The investment objective of the Fund is to achieve long-term capital appreciation. The Fund will seek to achieve its objective over a rolling period of any five years, by investing at least 80% in a diversified portfolio of equity securities and equity related securities of, or relating to companies in, or companies that derive a large proportion of their revenues from, global emerging markets. The Fund will invest at least 67% of its assets in companies listed or traded on a Regulated Market worldwide.

**Rendimenti**

**Misure di Rischio**

3Y Alpha	-	3Y Sharpe Ratio	0,68
3Y Beta	-	3Y Std Dev	14,79
3Y R-Squared	-	3Y Risk	-
3Y Info Ratio	-	5Y Risk	-
3Y Tracking Error	-	10Y Risk	-

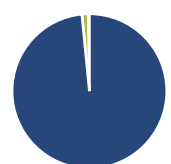
**Rend. Cumulati %**

	Fondo
3-Mesi	10,33
6-Mesi	22,87
1-Anno	37,25
3-Anni Ann.ti	12,39
5-Anni Ann.ti	1,57
10-Anni Ann.ti	-

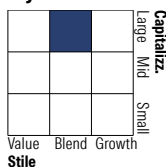
Rendimenti aggiornati al 30/01/2026

**Rendimenti**

	Q1	Q2	Q3	Q4
<b>Trimestrali %</b>				
2026	-	-	-	-
2025	-0,14	8,17	11,64	1,97
2024	3,62	6,56	9,23	-8,32
2023	4,45	0,39	-6,42	6,94
2022	-9,75	-18,02	-10,19	7,45

**Portafoglio 31/12/2025**

**Asset Allocation %**

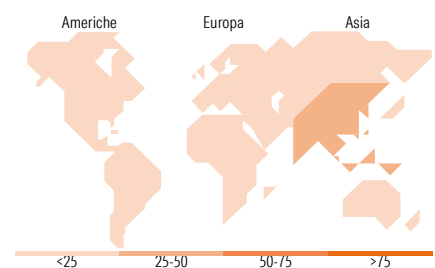
● Azioni	101,10
● Obbligazioni	0,00
● Liquidità	-1,35
● Altro	0,25

**Style Box Azionaria**

**Mkt Cap %**

	Fondo
Giant	54,38
Large	29,04
Medium	13,96
Small	2,62
Micro	0,00

**Capitalizzazione media di mercato**

	Fondo
Ave Mkt Cap USD	57.334,14


**Titoli principali**

Nome	Settore	%
Taiwan Semiconductor...		10,12
Samsung Electronics Co Ltd		8,01
Tencent Holdings Ltd		6,95
Alibaba Group Holding Ltd...		2,53
HDFC Bank Ltd		2,36
Firststrand Ltd		2,25
NARI Technology Co Ltd Class A		2,12
Infosys Ltd		2,05
KB Financial Group Inc		2,00
ICICI Bank Ltd		2,00
% Primi 10 Titoli sul Patrimonio		40,39
Numero Complessivo di Titoli Azionari		67
Numero Complessivo di Titoli Obbligazionari		0

**Distribuzione Settoriale %**

	Fondo
<b>Ciclico</b>	<b>37,40</b>
Materie Prime	3,75
Beni di Consumo Ciclici	12,71
Finanza	19,02
Immobiliare	1,91
<b>Sensibile</b>	<b>55,73</b>
Telecomunicazioni	11,31
Energia	0,25
Beni Industriali	10,80
Tecnologia	33,38
<b>Difensivo</b>	<b>6,87</b>
Beni Difensivi	0,97
Salute	5,29
Servizi di Pubblica Utilità	0,61

**Ripartizione Geografica %**

	Fondo
<b>America</b>	<b>10,97</b>
Stati Uniti	1,76
Canada	1,71
America Latina e Centrale	7,50
<b>Europa</b>	<b>11,11</b>
Regno Unito	0,00
Europa Occidentale - Euro	1,24
Europa Occidentale - Non Euro	1,01
Europa dell'Est	1,93
Africa	3,25
Medio Oriente	3,69
<b>Asia</b>	<b>77,91</b>
Giappone	0,00
Australasia	0,00
Asia - Paesi Sviluppati	34,03
Asia - Emergente	43,88

**Anagrafica**

Società di Gestione	Hermes Fund Managers Ireland Ltd	Patrimonio Classe (Mln)	16,75 GBP	Investimento Min. Ingresso	100.000.000 GBP
Telefono	-	Domicilio	IRLANDA	Investimento Min. Successivo	-
Web	-	Valuta del Fondo	GBP	T.E.R.	-
Data di Partenza	23/09/2016	UCITS	Si	Spese correnti	0,84%
Nome del Gestore	Kunjal Gala	Inc/Acc	Acc	Commissione di incentivo	-
Data Inizio Gestione	01/01/2020	ISIN	IE00BD8G5H27		
NAV (30/01/2026)	GBP 1,83				
Patrimonio Netto (Mln)	1.994,41 USD				

(31/12/2025)