

# Federated Hermes Global Emerging Markets Equity Fund Class L2 GBP Distributing

Categoria Morningstar™

HGD  
Altri Settori

Benchmark Morningstar

Not Categorized

Usato nel Report

Benchmark Dichiarato

MSCI EM NR USD

Morningstar Rating™

Senza rating

## Obiettivo d'Investimento Dichiarato

The investment objective of the Fund is to achieve long-term capital appreciation. The Fund will seek to achieve its objective over a rolling period of any five years, by investing at least 80% in a diversified portfolio of equity securities and equity related securities of, or relating to companies in, or companies that derive a large proportion of their revenues from, global emerging markets. The Fund will invest at least 67% of its assets in companies listed or traded on a Regulated Market worldwide.

## Misure di Rischio

3Y Alpha	-	3Y Sharpe Ratio	0,68
3Y Beta	-	3Y Std Dev	14,80
3Y R-Squared	-	3Y Risk	-
3Y Info Ratio	-	5Y Risk	-
3Y Tracking Error	-	10Y Risk	-

## Rendimenti



## Rend. Cumulati %

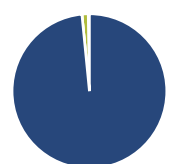
	Fondo
3-Mesi	10,42
6-Mesi	22,86
1-Anno	37,30
3-Anni Ann.ti	12,52
5-Anni Ann.ti	1,63
10-Anni Ann.ti	-

Rendimenti aggiornati al 30/01/2026

## Rendimenti

	Q1	Q2	Q3	Q4
<b>Trimestrali %</b>				
2026	-	-	-	-
2025	-0,14	8,18	11,63	1,95
2024	3,60	6,65	9,22	-8,31
2023	4,46	0,40	-6,20	6,95
2022	-9,75	-18,03	-10,22	7,45

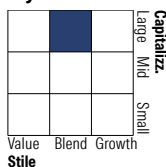
## Portafoglio 31/12/2025



## Asset Allocation %

Azioni	101,10
Obbligazioni	0,00
Liquidità	-1,35
Altro	0,25

## Style Box Azionaria

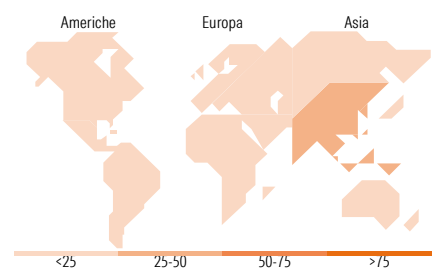


## Mkt Cap %

	Fondo
Giant	54,38
Large	29,04
Medium	13,96
Small	2,62
Micro	0,00

## Capitalizzazione media di mercato

	Fondo
Ave Mkt Cap USD	57.334,14



## Titoli principali

Nome	Settore	%
Taiwan Semiconductor...	10,12	
Samsung Electronics Co Ltd	8,01	
Tencent Holdings Ltd	6,95	
Alibaba Group Holding Ltd...	2,53	
HDFC Bank Ltd	2,36	
Firststrand Ltd	2,25	
NARI Technology Co Ltd Class A	2,12	
Infosys Ltd	2,05	
KB Financial Group Inc	2,00	
ICICI Bank Ltd	2,00	
% Primi 10 Titoli sul Patrimonio	40,39	
Numero Complessivo di Titoli Azionari	67	
Numero Complessivo di Titoli Obbligazionari	0	

## Distribuzione Settoriale %

	Fondo
<b>Ciclico</b>	<b>37,40</b>
Materie Prime	3,75
Beni di Consumo Ciclici	12,71
Finanza	19,02
Immobiliare	1,91
<b>Sensibile</b>	<b>55,73</b>
Telecomunicazioni	11,31
Energia	0,25
Beni Industriali	10,80
Tecnologia	33,38
<b>Difensivo</b>	<b>6,87</b>
Beni Difensivi	0,97
Salute	5,29
Servizi di Pubblica Utilità	0,61

## Ripartizione Geografica %

	Fondo
<b>America</b>	<b>10,97</b>
Stati Uniti	1,76
Canada	1,71
America Latina e Centrale	7,50
<b>Europa</b>	<b>11,11</b>
Regno Unito	0,00
Europa Occidentale - Euro	1,24
Europa Occidentale - Non Euro	1,01
Europa dell'Est	1,93
Africa	3,25
Medio Oriente	3,69
<b>Asia</b>	<b>77,91</b>
Giappone	0,00
Australasia	0,00
Asia - Paesi Sviluppati	34,03
Asia - Emergente	43,88

## Anagrafica

Società di Gestione	Hermes Fund Managers Ireland Ltd	Patrimonio Classe (Mln)	6,45 GBP	Investimento Min. Ingresso	100.000.000 GBP
Telefono	-	Domicilio	IRLANDA	Investimento Min. Successivo	-
Web	-	Valuta del Fondo	GBP	T.E.R.	-
Data di Partenza	23/09/2016	UCITS	Si	Spese correnti	0,84%
Nome del Gestore	Kunjal Gala	Inc/Acc	Inc	Commissione di incentivo	-
Data Inizio Gestione	01/01/2020	ISIN	IE00BD8G5J41		
NAV (30/01/2026)	GBP 1,65				
Patrimonio Netto (Mln)	1.994,41 USD				

(31/12/2025)