

# Federated Hermes Global Emerging Markets Equity Fund Class L EUR Accumulating

Categoria Morningstar™

HGD Altri Settori

Benchmark Morningstar

Not Categorized  
Usato nel Report

Benchmark Dichiarato

MSCI EM NR USD

Morningstar Rating™

Senza rating

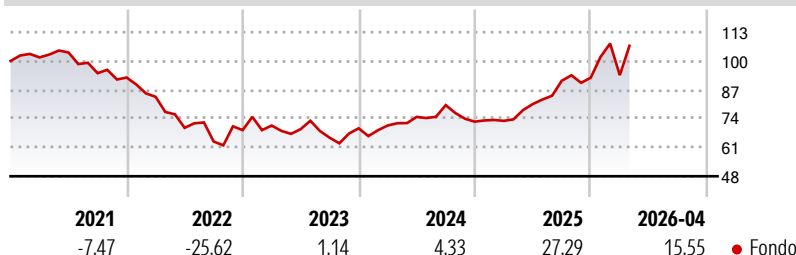
## Obiettivo d'Investimento Dichiarato

The investment objective of the Fund is to achieve long-term capital appreciation. The Fund will seek to achieve its objective over a rolling period of any five years, by investing at least 80% in a diversified portfolio of equity securities and equity related securities of, or relating to companies in, or companies that derive a large proportion of their revenues from, global emerging markets. The Fund will invest at least 67% of its assets in companies listed or traded on a Regulated Market worldwide.

## Misure di Rischio

3Y Alpha	-	3Y Sharpe Ratio	0,76
3Y Beta	-	3Y Std Dev	17,80
3Y R-Squared	-	3Y Risk	-
3Y Info Ratio	-	5Y Risk	-
3Y Tracking Error	-	10Y Risk	-

## Rendimenti



## Rend. Cumulati %

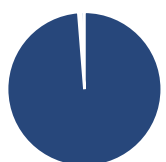
Periodo	Fondo
3-Mesi	5,61
6-Mesi	14,93
1-Anno	46,13
3-Anni Ann.ti	16,22
5-Anni Ann.ti	0,88
10-Anni Ann.ti	-

Rendimenti aggiornati al 01/05/2026

## Rendimenti

Periodo	Q1	Q2	Q3	Q4
<b>Trimestrali %</b>				
2026	1,25	-	-	-
2025	0,51	10,34	13,09	1,49
2024	1,86	5,48	7,06	-9,29
2023	2,96	-2,28	-5,59	6,48
2022	-9,37	-16,72	-8,81	8,09

## Portafoglio 31/03/2026



### Asset Allocation %

Azioni	99,87
Obbligazioni	0,00
Liquidità	-0,58
Altro	0,70

### Style Box Azionaria

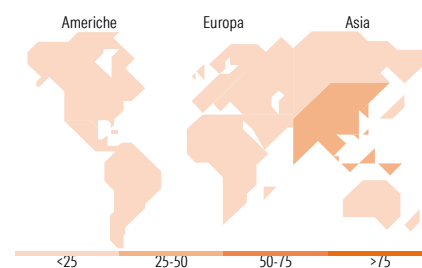


### Mkt Cap %

Capitalizzazione	Fondo
Giant	57,55
Large	25,98
Medium	14,97
Small	0,78
Micro	0,72

### Capitalizzazione media di mercato

Ave Mkt Cap USD	53.111,8
	2



## Titoli principali

Nome	Settore	%
Taiwan Semiconductor...	📱	9,95
Samsung Electronics Co Ltd	📱	8,66
Tencent Holdings Ltd	📱	5,11
Delta Electronics Inc	📱	2,50
Firststrand Ltd	🏠	2,09
Wheaton Precious Metals Corp	🏠	2,08
KB Financial Group Inc	🏠	1,99
Alibaba Group Holding Ltd...	📱	1,96
Contemporary Amperex...	📱	1,94
Accton Technology Corp	📱	1,92
% Primi 10 Titoli sul Patrimonio		38,20
Numero Complessivo di Titoli Azionari		71
Numero Complessivo di Titoli Obbligazionari		0

## Distribuzione Settoriale %

Settore	Fondo
<b>Ciclico</b>	<b>34,80</b>
Materie Prime	4,15
Beni di Consumo Ciclici	9,99
Finanza	18,26
Immobiliare	2,40
<b>Sensibile</b>	<b>56,44</b>
Telecomunicazioni	8,32
Energia	0,32
Beni Industriali	13,58
Tecnologia	34,23
<b>Difensivo</b>	<b>8,76</b>
Beni Difensivi	2,26
Salute	5,27
Servizi di Pubblica Utilità	1,22

## Ripartizione Geografica %

Regione	Fondo
<b>America</b>	<b>13,40</b>
Stati Uniti	2,03
Canada	2,09
America Latina e Centrale	9,28
<b>Europa</b>	<b>11,51</b>
Regno Unito	0,00
Europa Occidentale - Euro	0,91
Europa Occidentale - Non Euro	1,68
Europa dell'Est	1,94
Africa	2,93
Medio Oriente	4,06
<b>Asia</b>	<b>75,08</b>
Giappone	0,00
Australasia	0,00
Asia - Paesi Sviluppati	37,20
Asia - Emergente	37,88

## Anagrafica

Società di Gestione	Hermes Fund Managers Ireland Ltd	Patrimonio Classe (Mln)	9,82 EUR	Investimento Min. Ingresso	100.000.000 EUR
Telefono	-	Domicilio	IRLANDA	Investimento Min. Successivo	-
Web	-	Valuta del Fondo	EUR	T.E.R.	-
Data di Partenza	23/09/2016	UCITS	Si	Spese correnti	0,85%
Nome del Gestore	Kunjala Gala	Inc/Acc	Acc	Commissione di incentivo	-
Data Inizio Gestione	01/01/2020	ISIN	IE00BD8G5K55		
NAV (01/05/2026)	EUR 3,50				
Patrimonio Netto (Mln)	1.811,59 USD				

(31/03/2026)