

# Man Funds plc - Man Global Convertibles D H EUR

## Categoria Morningstar™

Obbligazionari Convertibili Globale - Euro Hedged

## Benchmark Morningstar

Refinitiv Global Hedged CB TR EUR  
Usato nel Report

## Benchmark Dichiarato

FTSE Global Focus Hgd CB TR EUR

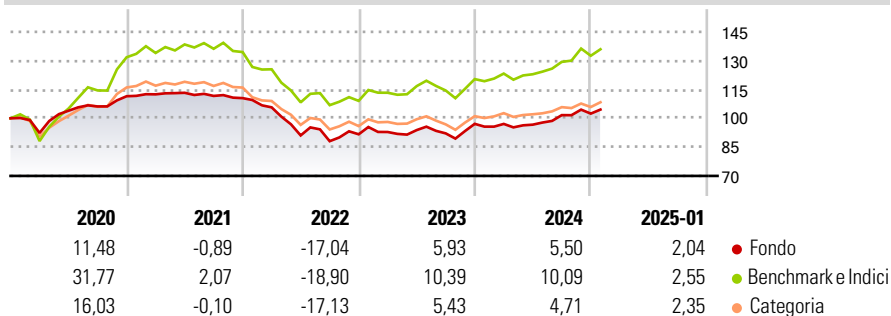
## Morningstar Rating™

★★

### Obiettivo d'Investimento Dichiarato

Il Fondo perseguirà guadagni investendo principalmente in titoli obbligazionari quotati o negoziati e azioni privilegiate convertibili in azioni e avrà una portata globale. Particolare attenzione sarà prestata alla qualità del credito dei singoli emittenti, al costo di conversione del debito in azioni e al rendimento previsto dei titoli obbligazionari.

### Rendimenti



### Misure di Rischio

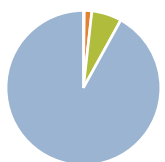
3Y Alpha	-3,89	3Y Sharpe Ratio	-0,35
3Y Beta	0,94	3Y Std Dev	9,94
3Y R-Squared	92,85	3Y Risk	+Med
3Y Info Ratio	-1,45	5Y Risk	-Med
3Y Tracking Error	2,69	10Y Risk	-

Basati su Refinitiv Global Hedged CB TR EUR (dove applicabile)

Rend. Cumulati %	Fondo	Bmk	Cat	Rendimenti	Q1	Q2	Q3	Q4
3-Mesi	2,88	4,34	2,51	Trimestrali %				
6-Mesi	6,91	11,28	6,41	2025	-	-	-	-
1-Anno	9,29	13,57	7,89	2024	-0,05	-0,38	5,13	0,78
3-Anni Ann.ti	-1,54	2,46	-0,75	2023	1,29	1,09	-1,83	5,39
5-Anni Ann.ti	0,86	5,48	1,59	2022	-4,35	-13,83	-3,29	4,08
10-Anni Ann.ti	-	-	-	2021	0,88	0,72	-1,44	-1,03

Rendimenti aggiornati al 31/01/2025

### Portafoglio 31/12/2024



Asset Allocation %	Netta
Azioni	0,21
Obbligazioni	1,80
Liquidità	-7,18
Altro	105,18

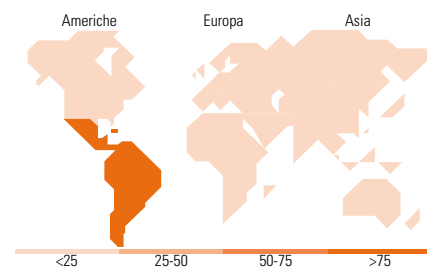
### Fixed Income

#### Style Box™

		Qualità Credito	
		Alto	Basso
Sensibilità ai Tassi	Bassa		
	Alta		

Duration Effettiva -  
Maturità effettiva -  
Qualità Credito Media

### Fondo



### Titoli principali

Nome	Settore	%
Alibaba Group Holding Ltd...	-	3,30
Ping An Insurance (Group)...	-	2,25
Uber Technologies Inc 0.875%	-	1,75
Global Payments Inc 1.5%	-	1,62
Block Inc 0.125%	-	1,55
Southern Co. 3.875%	-	1,52
Southwest Airlines Co. 1.25%	-	1,47
Lumentum Holdings Inc. 0.5%	-	1,47
Gold Pole Capital Co Ltd. 1%	-	1,43
JD.com Inc. 0.25%	-	1,41
% Primi 10 Titoli sul Patrimonio		17,77
Numero Complessivo di Titoli Azionari		2
Numero Complessivo di Titoli Obbligazionari		3

### Fixed Income Sector Weightings %

	Fondo
Governativo	0,00
Societario	107,22
Cartolarizzazioni	0,00
Enti Locali	0,00
Liquidità ed equivalenti	-7,22
Derivati	0,00

### Coupon Range %

	Fondo
0 coupon	20,65
Da 0 a 4 cedole	73,26
Da 4 a 6 cedole	5,23
Da 6 a 8 cedole	0,85
Da 8 a 10 cedole	0,00
Da 10 a 12 cedole	0,00
Oltre 12 cedole	0,00

### Ripartizione Geografica %

	Fondo
<b>America</b>	<b>99,55</b>
Stati Uniti	0,00
Canada	0,00
America Latina e Centrale	99,55
<b>Europa</b>	<b>0,00</b>
Regno Unito	0,00
Europa Occidentale - Euro	0,00
Europa Occidentale - Non Euro	0,00
Europa dell'Est	0,00
Africa	0,00
Medio Oriente	0,00
<b>Asia</b>	<b>0,45</b>
Giappone	0,00
Australasia	0,00
Asia - Paesi Sviluppati	0,00
Asia - Emergente	0,45

### Anagrafica

Società di Gestione	Man Group Plc	Patrimonio Classe (Mln)	10,02 EUR	Investimento Min. Ingresso	1.000 EUR
Telefono	+44 (0) 20 7144 100	(31/01/2025)		Investimento Min. Successivo	-
Web	https://www.man.com/	Domicilio	IRLANDA	T.E.R.	1,80%
Data di Partenza	27/09/2016	Valuta del Fondo	EUR	Spese correnti	1,79%
Nome del Gestore	-	UCITS	Si	Commissione di incentivo	-
Data Inizio Gestione	05/03/1993	Inc/Acc	Acc		
NAV (31/01/2025)	EUR 112,05	ISIN	IE00BVRZB456		
Patrimonio Netto (Mln)	96,47 USD				

(31/12/2024)