

Man Funds plc - Man Global Convertibles D USD

Categoria Morningstar™

Obbligazionari Convertibili Globali - USD
hedged

Benchmark Morningstar

Not Categorized
Usato nel Report

Benchmark Dichiarato

FTSE Global Focus Hgd CB TR EUR

Morningstar Rating™

★★

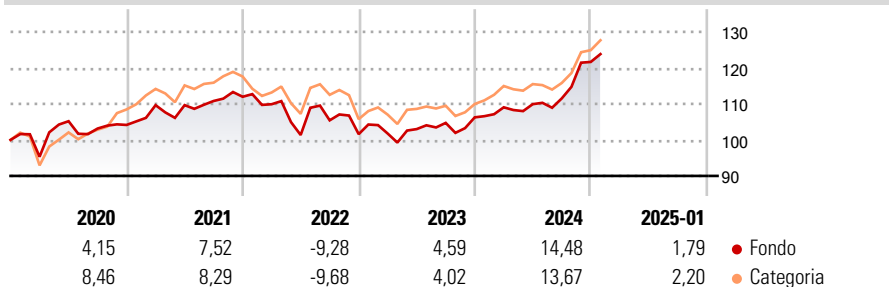
Obiettivo d'Investimento Dichiarato

Il Fondo perseguirà guadagni investendo principalmente in titoli obbligazionari quotati o negoziati e azioni privilegiate convertibili in azioni e avrà una portata globale. Particolare attenzione sarà prestata alla qualità del credito dei singoli emittenti, al costo di conversione del debito in azioni e al rendimento previsto dei titoli obbligazionari.

Misure di Rischio

3Y Alpha	-	3Y Sharpe Ratio	0,13
3Y Beta	-	3Y Std Dev	9,25
3Y R-Squared	-	3Y Risk	+Med
3Y Info Ratio	-	5Y Risk	-Med
3Y Tracking Error	-	10Y Risk	-

Rendimenti



Rend. Cumulati %

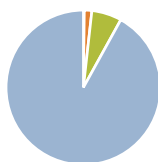
	Fondo	Cat
3-Mesi	7,92	7,97
6-Mesi	12,27	13,44
1-Anno	16,17	14,24
3-Anni Ann.ti	3,19	4,77
5-Anni Ann.ti	4,03	4,46
10-Anni Ann.ti	-	-

Rendimenti aggiornati al 31/01/2025

Rendimenti Trimestrali %

	Q1	Q2	Q3	Q4
2025	-	-	-	-
2024	2,62	0,81	1,44	9,09
2023	0,17	1,22	1,67	1,47
2022	-1,86	-7,78	4,02	-3,64
2021	5,27	0,01	1,05	1,07

Portafoglio 31/12/2024



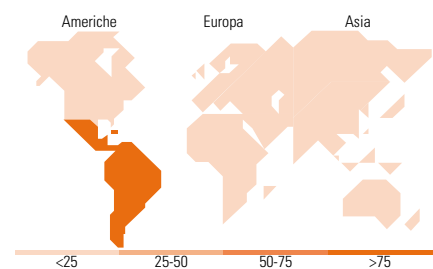
Asset Allocation %

	Netta
Azioni	0,21
Obbligazioni	1,80
Liquidità	-7,18
Altro	105,18

Fixed Income Style Box™

		Qualità Credito		
		Alto	Med	Basso
		Sensibilità ai Tassi		
Bassa	Med	Alta		

	Fondo
Duration Effettiva	-
Maturity effettiva	-
Qualità Credito Media	-



Titoli principali

Nome	Settore	%
Alibaba Group Holding Ltd...	-	3,30
Ping An Insurance (Group)...	-	2,25
Uber Technologies Inc 0.875%	-	1,75
Global Payments Inc 1.5%	-	1,62
Block Inc 0.125%	-	1,55
Southern Co. 3.875%	-	1,52
Southwest Airlines Co. 1.25%	-	1,47
Lumentum Holdings Inc. 0.5%	-	1,47
Gold Pole Capital Co Ltd. 1%	-	1,43
JD.com Inc. 0.25%	-	1,41
% Primi 10 Titoli sul Patrimonio		17,77
Numero Complessivo di Titoli Azionari		2
Numero Complessivo di Titoli Obbligazionari		3

Fixed Income Sector Weightings %

	Fondo
Governativo	0,00
Societario	107,22
Cartolarizzazioni	0,00
Enti Locali	0,00
Liquidità ed equivalenti	-7,22
Derivati	0,00

Coupon Range %

	Fondo
0 coupon	20,65
Da 0 a 4 cedole	73,26
Da 4 a 6 cedole	5,23
Da 6 a 8 cedole	0,85
Da 8 a 10 cedole	0,00
Da 10 a 12 cedole	0,00
Oltre 12 cedole	0,00

Ripartizione Geografica %

	Fondo
America	99,55
Stati Uniti	0,00
Canada	0,00
America Latina e Centrale	99,55
Europa	0,00
Regno Unito	0,00
Europa Occidentale - Euro	0,00
Europa Occidentale - Non Euro	0,00
Europa dell'Est	0,00
Africa	0,00
Medio Oriente	0,00
Asia	0,45
Giappone	0,00
Australasia	0,00
Asia - Paesi Sviluppati	0,00
Asia - Emergente	0,45

Anagrafica

Società di Gestione	Man Group Plc	Patrimonio Classe (Mln)	2,09 USD	Investimento Min. Ingresso	1.000 USD
Telefono	+44 (0) 20 7144 100	(31/01/2025)		Investimento Min. Successivo	-
Web	https://www.man.com/	Domicilio	IRLANDA	T.E.R.	1,80%
Data di Partenza	28/09/2016	Valuta del Fondo	USD	Spese correnti	1,78%
Nome del Gestore	-	UCITS	Si	Commissione di incentivo	-
Data Inizio Gestione	05/03/1993	Inc/Acc	Acc		
NAV (31/01/2025)	USD 132,67	ISIN	IE00BVRZB126		
Patrimonio Netto (Mln)	96,47 USD				

(31/12/2024)