

# BNY Mellon Sustainable Global Equity Fund EUR W Acc

## Categoria Morningstar™

Azionari Internazionali Large Cap Blend

## Benchmark Morningstar

Morningstar Global Target Market

Exposure NR USD

Usato nel Report

## Benchmark Dichiarato

MSCI ACWI NR EUR

## Morningstar Rating™

★★★

### Obiettivo d'Investimento Dichiarato

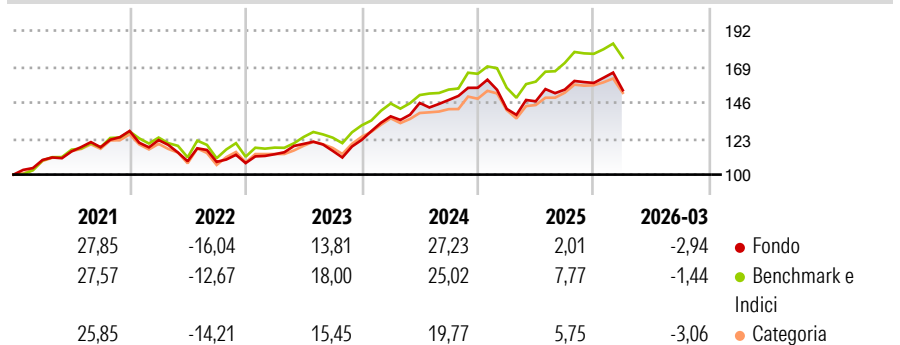
Il fondo mira a generare un incremento del capitale nel lungo termine mediante un portafoglio composto di titoli azionari global. Il portafoglio rappresenta le migliori idee di investimento del team di gestione, senza i limiti imposti da un indice di riferimento, che predilige azioni di società che presentano valutazioni interessanti, buone prospettive di crescita e fondamentali solidi. Tipicamente il portafoglio è composto 80 - 120 titoli che possono includere società di qualsiasi dimensione.

### Misure di Rischio

3Y Alpha	-3,05	3Y Sharpe Ratio	0,68
3Y Beta	1,02	3Y Std Dev	12,04
3Y R-Squared	85,21	3Y Risk	+Med
3Y Info Ratio	-0,70	5Y Risk	-Med
3Y Tracking Error	4,90	10Y Risk	-

Basati su Morningstar Global Target Market Exposure NR USD (dove applicabile)

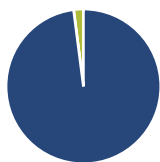
### Rendimenti



Rend. Cumulati %	Fondo	Bmk	Cat	Rendimenti Trimestrali %	Q1	Q2	Q3	Q4
3-Mesi	6,22	4,02	2,24	2026	-2,94	-	-	-
6-Mesi	8,15	5,56	3,29	2025	-8,67	3,42	5,11	2,76
1-Anno	26,46	26,48	20,16	2024	12,31	6,23	1,31	5,26
3-Anni Ann.ti	14,72	17,05	12,97	2023	5,28	5,85	-3,72	6,08
5-Anni Ann.ti	9,12	11,01	8,16	2022	-4,55	-11,06	-0,38	-0,73
10-Anni Ann.ti	-	-	-					

Rendimenti aggiornati al 29/04/2026

### Portafoglio 31/03/2026



#### Asset Allocation %

- Azioni
- Obbligazioni
- Liquidità
- Altro

#### Netta

97,96  
0,02  
2,02  
0,00

#### Style Box Azionaria

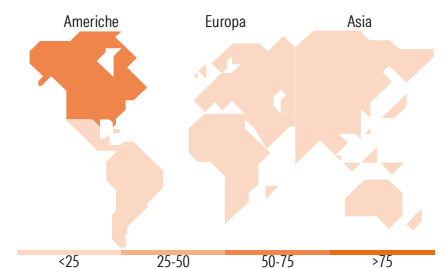


#### Mkt Cap %

Giant	54,52
Large	32,41
Medium	8,59
Small	4,48
Micro	0,00

#### Capitalizzazione media di mercato

Ave Mkt Cap GBP	204.640,70
-----------------	------------



### Titoli principali

Nome	Settore	%
NVIDIA Corp	📠	6,79
Apple Inc	📠	5,03
Amazon.com Inc	📠	3,80
Taiwan Semiconductor...	📠	3,59
Alphabet Inc Class A	📠	3,49
GE Vernova Inc	⚙️	3,07
BNY Mellon US Dollar...	-	2,66
JPMorgan Chase & Co	🏦	2,61
HSBC Holdings PLC	🏦	2,55
ASML Holding NV	📠	2,53
% Primi 10 Titoli sul Patrimonio		36,12
Numero Complessivo di Titoli Azionari		44
Numero Complessivo di Titoli Obbligazionari		0

### Distribuzione Settoriale %

	Fondo
<b>Ciclico</b>	<b>24,49</b>
Materie Prime	-
Beni di Consumo Ciclici	5,77
Finanza	18,72
Immobiliare	-
<b>Sensibile</b>	<b>53,26</b>
Telecomunicazioni	5,67
Energia	-
Beni Industriali	19,92
Tecnologia	27,68
<b>Difensivo</b>	<b>22,24</b>
Beni Difensivi	4,45
Salute	14,17
Servizi di Pubblica Utilità	3,63

### Ripartizione Geografica %

	Fondo
<b>America</b>	<b>65,70</b>
Stati Uniti	63,94
Canada	1,75
America Latina e Centrale	0,00
<b>Europa</b>	<b>21,32</b>
Regno Unito	5,02
Europa Occidentale - Euro	14,92
Europa Occidentale - Non Euro	1,38
Europa dell'Est	0,00
Africa	0,00
Medio Oriente	0,00
<b>Asia</b>	<b>12,99</b>
Giappone	0,00
Australasia	0,00
Asia - Paesi Sviluppati	7,53
Asia - Emergente	5,46

### Anagrafica

Società di Gestione	BNY Mellon Fund Management (Lux) S.A.	Patrimonio Classe (Mln)	380,16 EUR	Investimento Min. Ingresso	15.000.000 EUR
Telefono	-	(29/04/2026)		Investimento Min. Successivo	-
Web	http://www.bnymellonam.com	Domicilio	IRLANDA	T.E.R.	0,85%
Data di Partenza	26/09/2016	Valuta del Fondo	EUR	Spese correnti	0,85%
Nome del Gestore	Nick Pope	UCITS	Si	Commissione di incentivo	-
Data Inizio Gestione	20/09/2023	Inc/Acc	Acc		
NAV (29/04/2026)	EUR 2,57	ISIN	IE00B82M6789		

# BNY Mellon Sustainable Global Equity Fund EUR W Acc

Patrimonio Netto (Mln) 516,96 GBP

(31/03/2026)