# PGIM Multi-Sector Credit Fund I USD Acc

| Categoria Morningstar™ | Benchmark Morningstar | Benchmark Dichiarato | Morningstar Rating™ |
|---|---|---|---|
| Obbligazionari Flessibili Globali | Morningstar Global Core Bond GR USD<br>Usato nel Report | BBGMV1-5yExTreA+ to B- USDEURGBP Hgd USD | ★★★★★ |

## Obiettivo d'Investimento Dichiarato

The investment objective of the Fund is to seek to outperform the Bloomberg Multiverse 1-5yrs Ex Treasury A+ to B- USD GBP EUR Index (USD Hedged) (the "Benchmark") over a full market cycle on a total return basis. The Fund is actively managed and seeks to add value through a flexible investment strategy, investing in a variety of securities and instruments and using a variety of investment techniques, which may include managing duration, credit quality, yield curve positioning, and currency exposure, as well as sector and security selection.

## Rendimenti

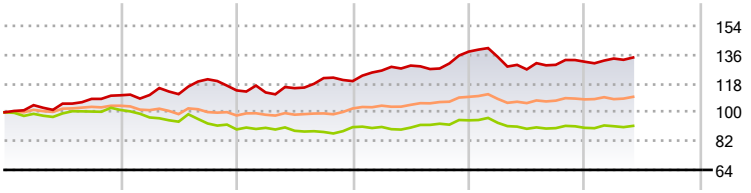


| 2021 | 2022 | 2023 | 2024 | 2025 | 2026-05 | |
|---|---|---|---|---|---|---|
| 10,63 | 2,75 | 5,11 | 15,42 | -4,59 | 2,03 | ● Fondo |
| 1,43 | -11,97 | 1,61 | 4,69 | -4,94 | 1,37 | ● Benchmark e Indici |
| 4,36 | -5,80 | 4,50 | 7,27 | -1,32 | 1,49 | ● Categoria |

## Misure di Rischio

| | | | |
|---|---|---|---|
| 3Y Alpha | 3,47 | 3Y Sharpe Ratio | 0,36 |
| 3Y Beta | 0,16 | 3Y Std Dev | 6,32 |
| 3Y R-Squared | 26,36 | 3Y Risk | Basso |
| 3Y Info Ratio | 0,83 | 5Y Risk | -Med |
| 3Y Tracking Error | 5,81 | 10Y Risk | - |

Basati su Morningstar Global Core Bond GR USD (dove applicabile)

| Rend. Cumulati % | Fondo | Bmk | Cat |
|---|---|---|---|
| 3-Mesi | 3,97 | 2,54 | 3,08 |
| 6-Mesi | 5,34 | 3,38 | 3,99 |
| 1-Anno | 8,65 | 3,77 | 6,15 |
| 3-Anni Ann.ti | 6,35 | 1,59 | 4,28 |
| 5-Anni Ann.ti | 5,69 | -1,09 | 2,11 |
| 10-Anni Ann.ti | - | - | - |

Rendimenti aggiornati al 26/06/2026

| Rendimenti Trimestrali % | Q1 | Q2 | Q3 | Q4 |
|---|---|---|---|---|
| 2026 | 1,52 | - | - | - |
| 2025 | -2,38 | -5,82 | 2,25 | 1,49 |
| 2024 | 5,51 | 2,48 | -1,40 | 8,27 |
| 2023 | -1,12 | 2,39 | 5,46 | -1,55 |
| 2022 | 0,14 | 0,49 | 8,35 | -5,78 |

## Portafoglio 31/05/2026

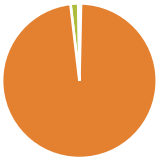

| Asset Allocation % | Netta |
|---|---|
| ● Azioni | 0,33 |
| ● Obbligazioni | 98,31 |
| ● Liquidità | 1,61 |
| ● Altro | -0,25 |

**Fixed Income Style Box™**

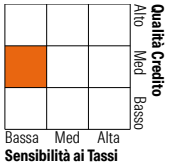


| | Fondo |
|---|---|
| Duration Effettiva | 3,12 |
| Maturity effettiva | 5,75 |
| Qualità Credito Media | BB |

| Credit Quality % | Fondo | Credit Quality % | Fondo |
|---|---|---|---|
| AAA | 2,75 | BBB | 18,55 |
| AA | 37,11 | BB | 14,06 |
| A | 13,68 | B | 9,27 |
| | | Below B | 2,87 |
| | | Not Rated | 1,71 |

### Titoli principali

| Nome | Settore | % |
|---|---|---|
| Germany (Federal Republic... | — | 3,76 |
| United States Treasury Notes... | — | 3,43 |
| B8aezla05 Trs Usd R F .00000 | — | 2,78 |
| United States Treasury Notes... | — | 2,70 |
| Federal Home Loan Banks 0% | — | 2,51 |
| Federal Home Loan Banks 0% | — | 2,45 |
| B8aezlam7 Trs Usd R F .00000 | — | 2,31 |
| United States Treasury Bills... | — | 2,00 |
| United States Treasury Notes... | — | 1,88 |
| United States Treasury Notes... | — | 1,71 |
| % Primi 10 Titoli sul Patrimonio | | 25,54 |
| Numero Complessivo di Titoli Azionari | | 7 |
| Numero Complessivo di Titoli Obbligazionari | | 1.057 |

| Fixed Income Sector Weightings % | Fondo |
|---|---|
| Governativo | 36,11 |
| Societario | 46,20 |
| Cartolarizzazioni | 17,35 |
| Enti Locali | 0,03 |
| Liquidità ed equivalenti | -0,39 |
| Derivati | 0,70 |

| Coupon Range % | Fondo |
|---|---|
| 0 coupon | 1,01 |
| Da 0 a 4 cedole | 55,68 |
| Da 4 a 6 cedole | 31,83 |
| Da 6 a 8 cedole | 8,01 |
| Da 8 a 10 cedole | 2,94 |
| Da 10 a 12 cedole | 0,40 |
| Oltre 12 cedole | 0,13 |

| Scadenze % | Fondo |
|---|---|
| da 1 a 3 | 21,21 |
| da 3 a 5 | 19,58 |
| da 5 a 7 | 28,88 |
| da 7 a 10 | 9,57 |
| da 10 a 15 | 5,55 |
| da 15 a 20 | 1,93 |
| da 20 a 30 | 7,90 |
| oltre 30 | 2,09 |

## Anagrafica

| | |
|---|---|
| Società di Gestione | PGIM |
| Telefono | (973) 802-2093 |
| Web | pgim.com/investments |
| Data di Partenza | 26/09/2016 |
| Nome del Gestore | - |
| Data Inizio Gestione | 26/09/2016 |
| NAV (26/06/2026) | USD 157,43 |
| Patrimonio Netto (Mln) (31/05/2026) | 670,96 USD |
| Patrimonio Classe (Mln) (26/06/2026) | 167,32 USD |
| Domicilio | IRLANDA |
| Valuta del Fondo | USD |
| UCITS | Si |
| Inc/Acc | Acc |
| ISIN | IE00BZ4CS792 |
| Investimento Min. Ingresso | 10.000.000 USD |
| Investimento Min. Successivo | 1.000.000 USD |
| T.E.R. | 0,48% |
| Spese correnti | 0,48% |
| Commissione di incentivo | - |

See disclosures for more details

© 2026 Morningstar Italia. Tutti i diritti sono riservati. Le informazioni qui contenute: (1) sono proprietà di Morningstar, (2) non possono essere copiate, (3) non costituiscono consiglio di investimento; (4) sono fornite con scopi informativi; (5) sono ritenute attendibili da Morningstar che, pertanto, ne garantisce il maggior grado di accuratezza e completezza possibile, fatto salvo il caso in cui queste Le siano state fornite in modo errato e/o non completo dalle relative società prodotto; (6) sono estratte dai dati del fondo disponibili e riferiti a date temporali diverse. Morningstar non è responsabile per qualunque danno o perdita derivante da qualunque uso delle informazioni e chi visiona tali informazioni sarà responsabile dell'uso che andrà a farne. Non vi è naturalmente garanzia alcuna che i risultati del passato trovino un riscontro nel futuro.