

DWS Invest Convertibles RC (CE)

Categoria Morningstar™

Obbligazionari Convertibili Globale

Benchmark Morningstar

FTSE Global CB TR USD

Usato nel Report

Benchmark Dichiarato

Not Benchmarked

Morningstar Rating™

Senza rating

Obiettivo d'Investimento Dichiarato

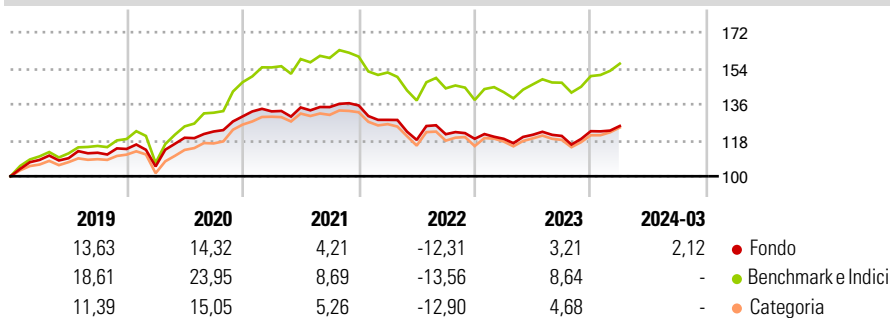
Obiettivo della politica di investimento di comparto è conseguire un rendimento in euro superiore alla media per il comparto. Non è tuttavia possibile garantire che l'obiettivo d'investimento venga raggiunto. Almeno il 70% del patrimonio complessivo del comparto verrà investito in obbligazioni convertibili, obbligazioni con warrant e strumenti simili convertibili di emittenti nazionali ed internazionali.

Misure di Rischio

3Y Alpha	-2,93	3Y Sharpe Ratio	-0,36
3Y Beta	0,88	3Y Std Dev	7,81
3Y R-Squared	93,55	3Y Risk	-
3Y Info Ratio	-0,76	5Y Risk	-
3Y Tracking Error	2,91	10Y Risk	-

Basati su FTSE Global CB TR USD (dove applicabile)

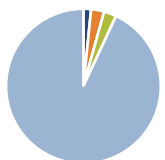
Rendimenti



Rend. Cumulati %	Fondo	Bmk	Cat	Rendimenti Trimestrali %	Q1	Q2	Q3	Q4
3-Mesi	-0,21	8,94	6,94	2025	-	-	-	-
6-Mesi	3,81	16,62	13,39	2024	2,12	-	-	-
1-Anno	3,94	18,58	16,79	2023	-0,01	1,69	-0,46	1,97
3-Anni Ann.ti	-2,71	6,38	4,71	2022	-5,31	-7,81	2,39	-1,88
5-Anni Ann.ti	2,25	7,50	5,45	2021	1,94	1,48	0,13	0,61
10-Anni Ann.ti	-	-	-					

Rendimenti aggiornati al 22/04/2024

Portafoglio 31/12/2024



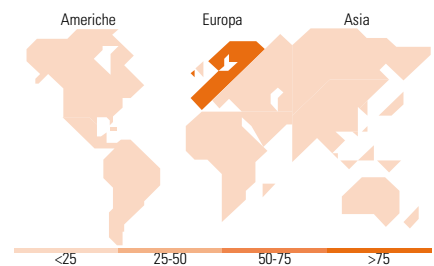
Asset Allocation %	Netta
● Azioni	1,59
● Obbligazioni	2,73
● Liquidità	2,61
● Altro	93,07

Fixed Income

Style Box™

		Qualità Credito		
		Alto	Med	Basso
Sensibilità ai Tassi	Bassa			
	Med			
	Alta			

	Fondo
Duration Effettiva	-
Maturità effettiva	-
Qualità Credito Media	-



Titoli principali

Nome	Settore	%
Alibaba Group Holding Ltd...	-	3,01
Deutsche Post AG 0.05%	-	2,98
Ping An Insurance (Group)...	-	2,46
Uber Technologies Inc 0.875%	-	1,63
FirstEnergy Corp. 4%	-	1,56
Coinbase Global Inc 0.25%	-	1,45
Groupe Bruxelles Lambert SA...	-	1,43
Duke Energy Corp 4.125%	-	1,36
JD.com Inc. 0.25%	-	1,28
PG&E Corporation 4.25%	-	1,23
% Primi 10 Titoli sul Patrimonio		18,38
Numero Complessivo di Titoli Azionari		5
Numero Complessivo di Titoli Obbligazionari		5

Fixed Income Sector Weightings %

	Fondo
🏛️ Governativo	0,54
🏢 Societario	96,82
🏠 Cartolarizzazioni	0,00
🏠 Enti Locali	0,00
🏠 Liquidità ed equivalenti	8,40
📄 Derivati	-5,75

Coupon Range %

	Fondo
0 coupon	18,79
Da 0 a 4 cedole	71,38
Da 4 a 6 cedole	8,66
Da 6 a 8 cedole	1,17
Da 8 a 10 cedole	0,00
Da 10 a 12 cedole	0,00
Oltre 12 cedole	0,00

Ripartizione Geografica %

	Fondo
America	17,49
Stati Uniti	17,49
Canada	0,00
America Latina e Centrale	0,00
Europa	82,51
Regno Unito	0,00
Europa Occidentale - Euro	82,51
Europa Occidentale - Non Euro	0,00
Europa dell'Est	0,00
Africa	0,00
Medio Oriente	0,00
Asia	0,00
Giappone	0,00
Australasia	0,00
Asia - Paesi Sviluppati	0,00
Asia - Emergente	0,00

Anagrafica

Società di Gestione	DWS Investment S.A.	Patrimonio Classe (Mln)	0,00 EUR	Investimento Min. Ingresso	-
Telefono	+352 42101-1	(22/04/2024)		Investimento Min. Successivo	-
Web	www.dws.lu	Domicilio	LUSSEMBURGO	T.E.R.	-
Data di Partenza	15/09/2016	Valuta del Fondo	EUR	Spese correnti	0,50%
Nome del Gestore	Paulus de Vries	UCITS	Si	Commissione di incentivo	-
Data Inizio Gestione	01/12/2018	Inc/Acc	Acc		
NAV (22/04/2024)	EUR 121,27	ISIN	LU1483365398		
Patrimonio Netto (Mln)	194,79 EUR				

(31/12/2024)