

# AXA IM World Access Vehicle ICAV - AXA IM ACT US Short Duration High Yield Low

Categoria Morningstar™

Carbon A Dis Qtr USD

Benchmark Morningstar

Morningstar US High-Yield Bond TR USD

Usato nel Report

Benchmark Dichiarato

ICE BofA US High Yield Master II TR USD

Morningstar Rating™

★★

## Obiettivo d'Investimento Dichiarato

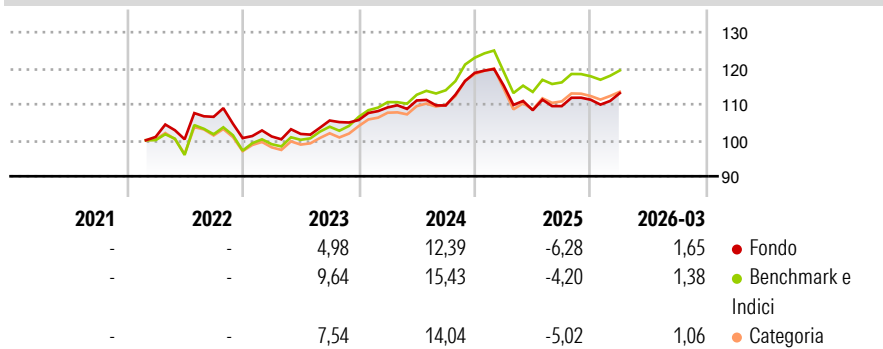
The objective of the Fund is to seek high income, in USD, from an actively managed short duration high yield bonds portfolio whose carbon footprint, measured as carbon intensity, is at least 30% lower than that of the ICE BofA US High Yield Index (Benchmark). As a secondary extra-financial objective, the water intensity of the portfolio aims at being at least 30% lower than the Benchmark.

## Misure di Rischio

3Y Alpha	-1,00	3Y Sharpe Ratio	0,16
3Y Beta	0,55	3Y Std Dev	6,23
3Y R-Squared	93,57	3Y Risk	Basso
3Y Info Ratio	-1,31	5Y Risk	-
3Y Tracking Error	2,06	10Y Risk	-

Basati su Morningstar US High-Yield Bond TR USD (dove applicabile)

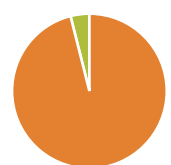
## Rendimenti



Rend. Cumulati %	Fondo	Bmk	Cat	Rendimenti Trimestrali %	Q1	Q2	Q3	Q4
3-Mesi	-1,24	-1,00	-1,21	2026	1,65	-	-	-
6-Mesi	0,54	1,13	0,80	2025	-2,98	-5,93	1,05	1,62
1-Anno	1,90	6,14	5,16	2024	3,32	1,76	-1,26	8,26
3-Anni Ann.ti	3,57	6,44	5,24	2023	0,46	0,69	3,66	0,13
5-Anni Ann.ti	-	-	-	2022	-	-0,64	6,22	-5,54
10-Anni Ann.ti	-	-	-					

Rendimenti aggiornati al 15/04/2026

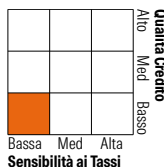
## Portafoglio 28/02/2026



Asset Allocation %	Netta
● Azioni	0,00
● Obbligazioni	96,06
● Liquidità	3,94
● Altro	0,00

## Fixed Income Style

Box™	Duration Effettiva	Fondo
	Duration Effettiva	1,62
	Maturity effettiva	2,17
	Qualità Credito Media	B



Credit Quality %	Fond	Credit Quality %	Fond
AAA	0,00	BBB	3,93
AA	0,00	BB	54,24
A	0,00	B	34,23
		Below B	3,24
		Not Rated	4,36

## Titoli principali

Nome	Settore	%
Outfront Media Capital LLC / ...	—	2,54
Owens Brockway Glass...	—	2,29
Nexstar Media Inc.	—	2,11
Sirius Xm Radio LLC	—	1,93
Brinks Company	—	1,78
RLJ Lodging Trust LP	—	1,75
Churchill Downs Inc	—	1,68
Academy Ltd / Academy...	—	1,56
Darling Ingredients, Inc	—	1,48
XPO Inc	—	1,42
% Primi 10 Titoli sul Patrimonio		18,55
Numero Complessivo di Titoli Azionari		0
Numero Complessivo di Titoli Obbligazionari		166

## Fixed Income Sector Weightings %

Settore	Fondo
🏛️ Governativo	0,00
🏠 Societario	96,06
🏢 Cartolarizzazioni	0,00
🏘️ Enti Locali	0,00
🏦 Liquidità ed equivalenti	4,45
📄 Derivati	-0,52

## Coupon Range %

Coupon Range	Fondo
0 coupon	0,00
Da 0 a 4 cedole	7,56
Da 4 a 6 cedole	47,75
Da 6 a 8 cedole	36,70
Da 8 a 10 cedole	6,02
Da 10 a 12 cedole	0,85
Oltre 12 cedole	1,12

## Scadenze %

Scadenza	Fondo
da 1 a 3	48,24
da 3 a 5	42,79
da 5 a 7	1,86
da 7 a 10	0,00
da 10 a 15	0,00
da 15 a 20	0,00
da 20 a 30	0,00
oltre 30	0,00

## Anagrafica

Società di Gestione	BNP PARIBAS ASSET MANAGEMENT Europe	Patrimonio Classe (Mln)	15,28 USD	Investimento Min. Ingresso	-
Telefono	+33 (0)145 252 525	(14/04/2026)		Investimento Min. Successivo	-
Web	www.bnpparibas-am.fr	Domicilio	IRLANDA	T.E.R.	1,28%
Data di Partenza	12/09/2016	Valuta del Fondo	USD	Spese correnti	1,25%
Nome del Gestore	-	UCITS	Si	Commissione di incentivo	0,00%
Data Inizio Gestione	01/01/2024	Inc/Acc	Inc		
NAV (15/04/2026)	USD 97,05	ISIN	IE00BDBVWH33		
Patrimonio Netto (Mln)	114,41 USD				

(28/02/2026)