

BlackRock Strategic Funds - Asia Pacific Absolute Return Fund E2 EUR Hedged

Categoria Morningstar™

Alt - Long/Short azionario - altro

Benchmark Morningstar

Not Categorized  
Usato nel Report

Benchmark Dichiarato

SOFR 3 month USD

Morningstar Rating™

Senza rating

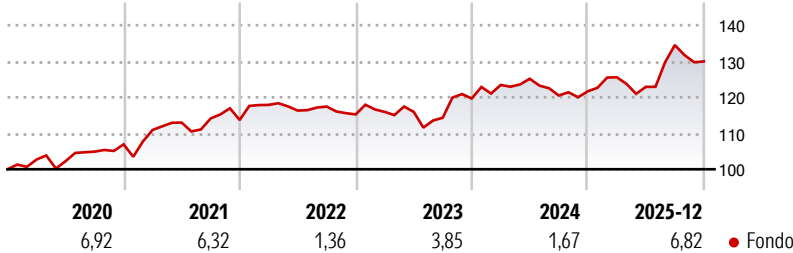
Obiettivo d'Investimento Dichiarato

The Fund seeks to achieve a positive absolute return for investors regardless of market movements. The Fund will seek to achieve this investment objective by taking long, synthetic long and synthetic short investment exposures. The Fund will seek to gain at least 70% of its investment exposure through equities and equity-related securities (including derivatives) of, or giving exposure to, companies domiciled in, or exercising the predominant part of their economic activity in the Asia-Pacific region, including Australia and Japan.

Misure di Rischio

3Y Alpha	-	3Y Sharpe Ratio	0,18
3Y Beta	-	3Y Std Dev	7,02
3Y R-Squared	-	3Y Risk	-
3Y Info Ratio	-	5Y Risk	-
3Y Tracking Error	-	10Y Risk	-

Rendimenti



Rend. Cumulati %

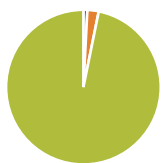
	Fondo
3-Mesi	1,88
6-Mesi	7,76
1-Anno	8,64
3-Anni Ann.ti	4,03
5-Anni Ann.ti	4,29
10-Anni Ann.ti	-

Rendimenti aggiornati al 20/01/2026

Rendimenti

	Q1	Q2	Q3	Q4
Trimestrali %				
2026	-	-	-	-
2025	3,20	-2,12	9,44	-3,37
2024	3,15	1,38	-3,71	0,97
2023	0,61	0,02	-1,41	4,67
2022	3,70	-1,35	0,96	-1,87

Portafoglio 30/11/2025

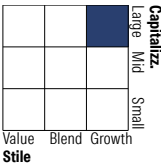


Asset Allocation %

● Azioni	-0,83
● Obbligazioni	2,41
● Liquidità	98,42
● Altro	0,00

Netta

Style Box Azionaria

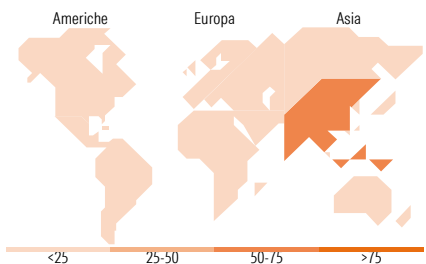


Mkt Cap %

	Fondo
Giant	36,74
Large	50,69
Medium	11,34
Small	1,22
Micro	0,00

Capitalizzazione media di mercato

	Fondo
Ave Mkt Cap USD	27.094,13



Titoli principali

Nome	Settore	%
BlackRock ICS USD...	—	8,97
Taiwan Semiconductor...	🏢	3,59
Tencent Holdings Ltd	📱	3,38
Contemporary Amperex...	⚙️	3,30
Hongfa Technology Co Ltd...	⚙️	3,05
Mahindra & Mahindra Ltd	🚚	2,80
Accton Technology Corp	🏢	2,70
% Primi 10 Titoli sul Patrimonio		27,79
Numero Complessivo di Titoli Azionari		81
Numero Complessivo di Titoli Obbligazionari		4

Distribuzione Settoriale %

	Fondo
🔄 Ciclico	34,64
🏠 Materie Prime	6,91
🚗 Beni di Consumo Ciclici	10,17
🏦 Finanza	16,26
🏠 Immobiliare	1,30
🌐 Sensibile	51,21
📞 Telecomunicazioni	6,52
⚡ Energia	-
⚙️ Beni Industriali	20,67
💻 Tecnologia	24,03
🛡️ Difensivo	14,15
🛒 Beni Difensivi	5,08
🏥 Salute	7,04
💡 Servizi di Pubblica Utilità	2,03

Ripartizione Geografica %

	Fondo
America	0,00
Stati Uniti	0,00
Canada	0,00
America Latina e Centrale	0,00
Europa	0,00
Regno Unito	0,00
Europa Occidentale - Euro	0,00
Europa Occidentale - Non Euro	0,00
Europa dell'Est	0,00
Africa	0,00
Medio Oriente	0,00
Asia	100,00
Giappone	9,52
Australasia	4,96
Asia - Paesi Sviluppati	23,83
Asia - Emergente	61,70

Anagrafica

Società di Gestione	BlackRock (Luxembourg) SA	Patrimonio Classe (Mln)	2,34 EUR	Investimento Min. Ingresso	5.000 USD
Telefono	+44 20 77433000	Domicilio	LUSSEMBURGO	Investimento Min. Successivo	-
Web	www.blackrock.com	Valuta del Fondo	EUR	T.E.R.	-
Data di Partenza	28/09/2016	UCITS	Si	Spese correnti	2,44%
Nome del Gestore	-	Inc/Acc	Acc	Commissione di incentivo	20,00%
Data Inizio Gestione	01/04/2020	ISIN	LU1495982271		
NAV (20/01/2026)	EUR 122,41				
Patrimonio Netto (Mln)	208,43 USD				

(30/11/2025)