

BlackRock Strategic Funds - Asia Pacific Absolute Return Fund D2 USD

Categoria Morningstar™

Alt - Long/Short azionario - altro

Benchmark Morningstar

Not Categorized
Usato nel Report

Benchmark Dichiarato

SOFR 3 month USD

Morningstar Rating™

Senza rating

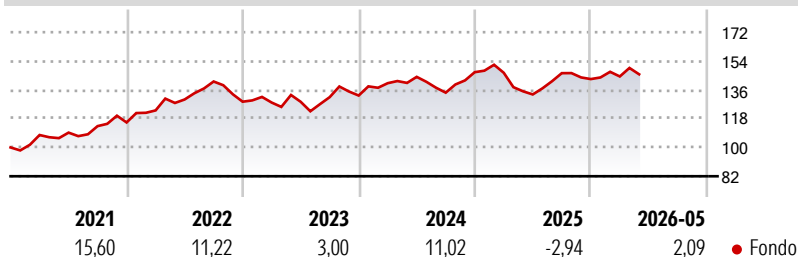
Obiettivo d'Investimento Dichiarato

The Fund seeks to achieve a positive absolute return for investors regardless of market movements. The Fund will seek to achieve this investment objective by taking long, synthetic long and synthetic short investment exposures.

Misure di Rischio

3Y Alpha	-	3Y Sharpe Ratio	0,07
3Y Beta	-	3Y Std Dev	10,05
3Y R-Squared	-	3Y Risk	-
3Y Info Ratio	-	5Y Risk	-
3Y Tracking Error	-	10Y Risk	-

Rendimenti



Rend. Cumulati %

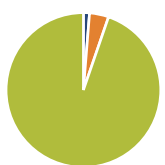
Periodo	Fondo
3-Mesi	4,94
6-Mesi	7,36
1-Anno	14,09
3-Anni Ann.ti	5,45
5-Anni Ann.ti	6,99
10-Anni Ann.ti	-

Rendimenti aggiornati al 26/06/2026

Rendimenti

Periodo	Q1	Q2	Q3	Q4
Trimestrali %				
2026	1,14	-	-	-
2025	-0,26	-9,24	9,99	-2,52
2024	5,83	2,83	-6,85	9,53
2023	-0,40	0,38	2,24	0,77
2022	6,51	5,55	8,65	-8,94

Portafoglio 30/04/2026



Asset Allocation %

Asset Class	Netta
Azioni	1,27
Obbligazioni	4,01
Liquidità	94,72
Altro	0,00

Style Box Azionaria

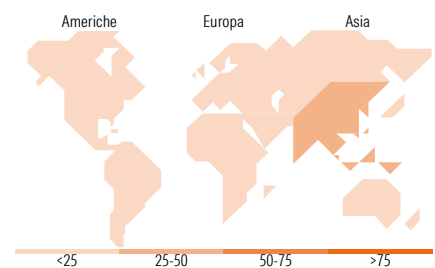


Mkt Cap %

Mkt Cap	Fondo
Giant	48,05
Large	26,73
Medium	20,37
Small	4,85
Micro	0,00

Capitalizzazione media di mercato

Ave Mkt Cap USD	Fondo
	29.178,85



Titoli principali

Nome	Settore	%
BlackRock ICS USD...	-	8,91
Hwatsung Technology Co Ltd...	📄	2,63
Taiwan Semiconductor...	📄	2,47
China Merchants Bank Co Ltd...	🏠	2,42
Sanil Electrical Co Ltd	⚙️	2,39
ASE Technology Holding Co Ltd	📄	2,38
Wiyynn Corp Ordinary Shares	📄	2,37
Alibaba Group Holding Ltd...	🏠	2,04
% Primi 10 Titoli sul Patrimonio		25,61
Numero Complessivo di Titoli Azionari		112
Numero Complessivo di Titoli Obbligazionari		4

Distribuzione Settoriale %

Settore	Fondo
Ciclico	43,91
Materie Prime	12,64
Beni di Consumo Ciclici	12,21
Finanza	19,06
Immobiliare	-
Sensibile	54,34
Telecomunicazioni	2,55
Energia	8,49
Beni Industriali	18,01
Tecnologia	25,29
Difensivo	1,74
Beni Difensivi	1,74
Salute	-
Servizi di Pubblica Utilità	-

Ripartizione Geografica %

Regione	Fondo
America	3,37
Stati Uniti	1,72
Canada	1,65
America Latina e Centrale	0,00
Europa	0,00
Regno Unito	0,00
Europa Occidentale - Euro	0,00
Europa Occidentale - Non Euro	0,00
Europa dell'Est	0,00
Africa	0,00
Medio Oriente	0,00
Asia	96,63
Giappone	6,79
Australasia	11,19
Asia - Paesi Sviluppati	35,67
Asia - Emergente	42,99

Anagrafica

Società di Gestione	BlackRock (Luxembourg) SA	Patrimonio Classe (Mln)	5,67 USD	Investimento Min. Ingresso	100.000 USD
Telefono	+44 20 77433000	Domicilio	LUSSEMBURGO	Investimento Min. Successivo	1.000 USD
Web	www.blackrock.com	Valuta del Fondo	USD	T.E.R.	-
Data di Partenza	05/10/2016	UCITS	Si	Spese correnti	1,40%
Nome del Gestore	-	Inc/Acc	Acc	Commissione di incentivo	20,00%
Data Inizio Gestione	01/04/2020	ISIN	LU1495982438		
NAV (26/06/2026)	USD 157,66				
Patrimonio Netto (Mln)	43,67 USD				

(30/04/2026)

See disclosures for more details

© 2026 Morningstar Italia. Tutti i diritti sono riservati. Le informazioni qui contenute: (1) sono proprietà di Morningstar, (2) non possono essere copiate, (3) non costituiscono consiglio di investimento; (4) sono fornite con scopi informativi; (5) sono ritenute attendibili da Morningstar che, pertanto, ne garantisce il maggior grado di accuratezza e completezza possibile, fatto salvo il caso in cui queste Le siano state fornite in modo errato e/o non completo dalle relative società prodotte; (6) sono estratte dai dati del fondo disponibili e riferiti a date temporali diverse. Morningstar non è responsabile per qualunque danno o perdita derivante da qualunque uso delle informazioni e chi visiona tali informazioni sarà responsabile dell'uso che andrà a farne. Non vi è naturalmente garanzia alcuna che i risultati del passato trovino un riscontro nel futuro.