

Schroder International Selection Fund Japanese Smaller Companies C Accumulation

Categoria Morningstar™
USD Hedged

Benchmark Morningstar

Not Categorized
 Usato nel Report

Benchmark Dichiarato

Russell/Nomura Small Cap TR JPY

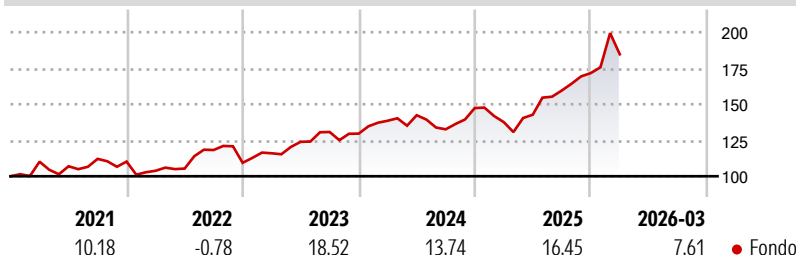
Morningstar Rating™

Senza rating

Obiettivo d'Investimento Dichiarato

Conseguire una crescita di capitale principalmente tramite investimenti in titoli azionari delle aziende giapponesi di minori dimensioni. Le società giapponesi di minori dimensioni sono quelle che, al momento dell'acquisto, rappresentano in termini di capitalizzazione il 30% inferiore del mercato giapponese.

Rendimenti



Misure di Rischio

| | | | |
|-------------------|---|-----------------|-------|
| 3Y Alpha | - | 3Y Sharpe Ratio | 0,95 |
| 3Y Beta | - | 3Y Std Dev | 14,31 |
| 3Y R-Squared | - | 3Y Risk | - |
| 3Y Info Ratio | - | 5Y Risk | - |
| 3Y Tracking Error | - | 10Y Risk | - |

Rend. Cumulati %

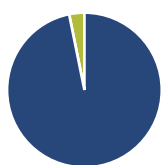
| Periodo | Fondo |
|----------------|-------|
| 3-Mesi | 5,11 |
| 6-Mesi | 17,38 |
| 1-Anno | 48,04 |
| 3-Anni Ann.ti | 18,51 |
| 5-Anni Ann.ti | 12,65 |
| 10-Anni Ann.ti | - |

Rendimenti aggiornati al 24/04/2026

Rendimenti

| Periodo | Q1 | Q2 | Q3 | Q4 |
|---------|-------|------|-------|-------|
| 2026 | 7,61 | - | - | - |
| 2025 | -6,64 | 3,73 | 11,78 | 7,57 |
| 2024 | 6,93 | 2,75 | -6,87 | 11,16 |
| 2023 | 6,06 | 6,86 | 5,49 | -0,88 |
| 2022 | -5,79 | 1,46 | 12,25 | -7,53 |

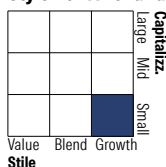
Portafoglio 31/03/2026



Asset Allocation %

| | |
|--------------|-------|
| Azioni | 96,82 |
| Obbligazioni | 0,00 |
| Liquidità | 3,18 |
| Altro | 0,00 |

Style Box Azionaria

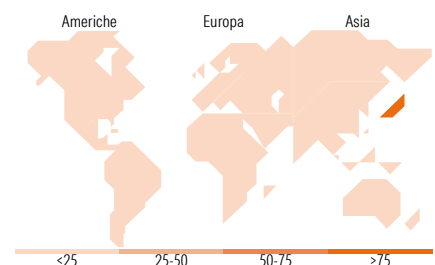


Mkt Cap %

| Capitalizzazione | Fondo |
|------------------|-------|
| Giant | 0,00 |
| Large | 0,00 |
| Medium | 36,14 |
| Small | 57,75 |
| Micro | 6,10 |

Capitalizzazione media di mercato

| | |
|-----------------|------------|
| Ave Mkt Cap JPY | 172.093,95 |
|-----------------|------------|



Titoli principali

| Nome | Settore | % |
|---|---------|-------|
| Musashino Bank Ltd | 🏦 | 3,17 |
| ShinMaywa Industries Ltd | ⚙️ | 2,86 |
| Nippon Densetsu Kogyo Co Ltd | ⚙️ | 2,86 |
| Nishi-Nippon Financial... | 🏦 | 2,35 |
| Hamakyorex Co Ltd | ⚙️ | 2,34 |
| Takuma Co Ltd | ⚙️ | 2,34 |
| Metawater Co Ltd | ⚙️ | 2,27 |
| Taihei Denryo Kaisha Ltd | ⚙️ | 2,24 |
| Hochiki Corp | ⚙️ | 2,23 |
| S&B Foods Inc | 🍲 | 2,21 |
| % Primi 10 Titoli sul Patrimonio | | 24,86 |
| Numero Complessivo di Titoli Azionari | | 73 |
| Numero Complessivo di Titoli Obbligazionari | | 0 |

Distribuzione Settoriale %

| Settore | Fondo |
|-----------------------------|--------------|
| Ciclico | 24,36 |
| Materie Prime | 7,93 |
| Beni di Consumo Ciclici | 7,32 |
| Finanza | 7,84 |
| Immobiliare | 1,28 |
| Sensibile | 67,84 |
| Telecomunicazioni | 4,55 |
| Energia | - |
| Beni Industriali | 44,55 |
| Tecnologia | 18,75 |
| Difensivo | 7,79 |
| Beni Difensivi | 6,49 |
| Salute | 1,30 |
| Servizi di Pubblica Utilità | - |

Ripartizione Geografica %

| Regione | Fondo |
|-------------------------------|---------------|
| America | 0,00 |
| Stati Uniti | 0,00 |
| Canada | 0,00 |
| America Latina e Centrale | 0,00 |
| Europa | 0,00 |
| Regno Unito | 0,00 |
| Europa Occidentale - Euro | 0,00 |
| Europa Occidentale - Non Euro | 0,00 |
| Europa dell'Est | 0,00 |
| Africa | 0,00 |
| Medio Oriente | 0,00 |
| Asia | 100,00 |
| Giappone | 100,00 |
| Australasia | 0,00 |
| Asia - Paesi Sviluppati | 0,00 |
| Asia - Emergente | 0,00 |

Anagrafica

| | | | | | |
|------------------------|--|-------------------------|--------------|------------------------------|-----------|
| Società di Gestione | Schroder Investment Management (Europe) S.A. | Patrimonio Classe (Mln) | 5,13 JPY | Investimento Min. Ingresso | 1.000 EUR |
| Telefono | +352 341 342 202 | Domicilio | LUSSEMBURGO | Investimento Min. Successivo | 1.000 EUR |
| Web | www.schroders.com | Valuta del Fondo | USD | T.E.R. | - |
| Data di Partenza | 12/10/2016 | UCITS | Si | Spese correnti | 1,37% |
| Nome del Gestore | Kota Takahashi | Inc/Acc | Acc | Commissione di incentivo | 0,00% |
| Data Inizio Gestione | 01/10/2023 | ISIN | LU1496799104 | | |
| NAV (24/04/2026) | USD 3,05 | | | | |
| Patrimonio Netto (Mln) | 12.674,01 JPY | | | | |

(31/03/2026)