

Schroder International Selection Fund Japanese Smaller Companies A

Categoria Morningstar™

Accumulation EUR Hedged

Benchmark Morningstar

MSCI Japan Smaller Cap Index

Usato nel Report

Benchmark Dichiarato

Russell/Nomura Small Cap TR JPY

Morningstar Rating™

Senza rating

Obiettivo d'Investimento Dichiarato

Conseguire una crescita di capitale principalmente tramite investimenti in titoli azionari delle aziende giapponesi di minori dimensioni. Le società giapponesi di minori dimensioni sono quelle che, al momento dell'acquisto, rappresentano in termini di capitalizzazione il 30% inferiore del mercato giapponese.

Misure di Rischio

3Y Alpha	-	3Y Sharpe Ratio	0,57
3Y Beta	-	3Y Std Dev	10,00
3Y R-Squared	-	3Y Risk	-
3Y Info Ratio	-	5Y Risk	-
3Y Tracking Error	-	10Y Risk	-

Rendimenti



Rend. Cumulati %

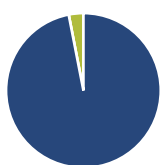
Periodo	Fondo
3-Mesi	1,82
6-Mesi	9,56
1-Anno	1,19
3-Anni Ann.ti	6,95
5-Anni Ann.ti	4,41
10-Anni Ann.ti	-

Rendimenti aggiornati al 04/02/2025

Rendimenti

Periodo	Q1	Q2	Q3	Q4
2025	-	-	-	-
2024	4,02	1,42	-3,44	2,69
2023	7,12	6,67	1,52	2,86
2022	-8,43	-5,19	4,18	-0,31
2021	5,36	-2,35	2,01	-3,90

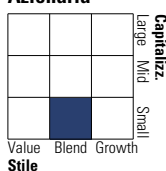
Portafoglio 31/01/2025



Asset Allocation %	Netta
Azioni	96,94
Obbligazioni	0,00
Liquidità	3,06
Altro	0,00

Style Box

Azionaria



Value Blend Growth

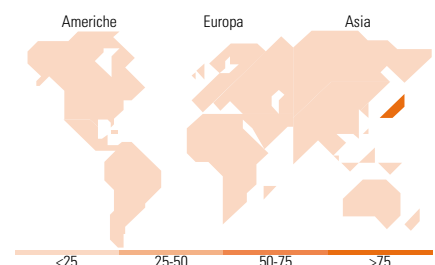
Style

Mkt Cap %

Dimensione	Fondo
Giant	0,00
Large	0,00
Medium	33,02
Small	55,76
Micro	11,22

Capitalizzazione media di mercato

Media di mercato	Fondo
Ave Mkt Cap JPY	119.074,28



Titoli principali

Nome	Settore	%
Hamakyorex Co Ltd	Industria	2,73
Japan Material Co Ltd	Industria	2,05
Park24 Co Ltd	Industria	2,01
Nifco Inc	Industria	1,96
Musashino Bank Ltd	Banca	1,94
Meidensha Corp	Industria	1,93
Metawater Co Ltd	Industria	1,83
Nittoku Co Ltd	Industria	1,81
Takuma Co Ltd	Industria	1,79
Maruwa Co Ltd	Industria	1,78
% Primi 10 Titoli sul Patrimonio		19,84
Numero Complessivo di Titoli Azionari		77
Numero Complessivo di Titoli Obbligazionari		0

Distribuzione Settoriale %

Settore	Fondo
Ciclico	26,00
Materie Prime	8,49
Beni di Consumo Ciclici	9,10
Finanza	7,08
Immobiliare	1,32
Sensibile	71,00
Telecomunicazioni	6,26
Energia	-
Beni Industriali	44,57
Tecnologia	20,17
Difensivo	3,00
Beni Difensivi	1,68
Salute	1,32
Servizi di Pubblica Utilità	-

Ripartizione Geografica %

Regione	Fondo
America	0,00
Stati Uniti	0,00
Canada	0,00
America Latina e Centrale	0,00
Europa	0,00
Regno Unito	0,00
Europa Occidentale - Euro	0,00
Europa Occidentale - Non Euro	0,00
Europa dell'Est	0,00
Africa	0,00
Medio Oriente	0,00
Asia	100,00
Giappone	100,00
Australasia	0,00
Asia - Paesi Sviluppatisi	0,00
Asia - Emergente	0,00

Anagrafica

Società di Gestione	Schroder Investment Management (Europe) S.A.	Patrimonio Classe (Mln)	2,84 JPY	Investimento Min. Ingresso	1.000 EUR
Telefono	+352 341 342 202	Domicilio	LUSSEMBURGO	Investimento Min. Successivo	1.000 EUR
Web	www.schroders.com	Valuta del Fondo	EUR	T.E.R.	1,93%
Data di Partenza	12/10/2016	UCITS	Si	Spese correnti	1,88%
Nome del Gestore	Kota Takahashi	Inc/Acc	Acc	Commissione di incentivo	0,00%
Data Inizio Gestione	01/10/2023	ISIN	LU1496798809		
NAV (04/02/2025)	EUR 1,50				
Patrimonio Netto (Mln)	13.988,75 JPY				

(31/01/2025)