

Oddo BHF Euro Credit Short Duration CR-EUR

Categoria Morningstar™

Obbligazionari High Yield EUR

Benchmark Morningstar

Morningstar Eurozone High-Yield Bond GR N/A

EUR

Usato nel Report

Benchmark Dichiarato

N/A

Morningstar Rating™

★★

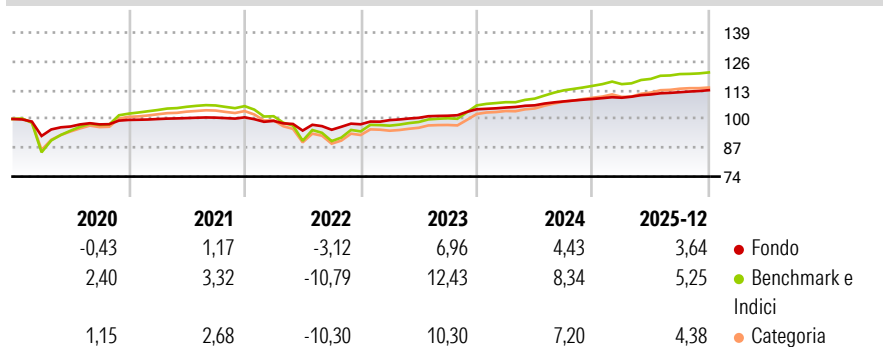
Obiettivo d'Investimento Dichiarato

L'obiettivo d'investimento del Comparto è fornire un elevato livello di reddito e di crescita del capitale. Il fondo investe in obbligazioni denominate in euro. Esso privilegia le emissioni con un rating almeno pari a B3 o B- attribuito da un'agenzia di rating riconosciuta a livello internazionale, come "Moody's" o "S&P". Almeno il 20% del patrimonio del fondo sarà investito in obbligazioni ad alto rendimento con un rating non superiore a BB+ o Ba1. Un titolo che venga declassato a un rating inferiore a B3 o B- sarà venduto entro sei mesi in condizioni di mercato normali e nel miglior interesse degli azionisti. Gli emittenti proverranno principalmente da paesi aventi un rating "investment grade", attribuito da "S&P" o "Moody's"; il fondo...

Misure di Rischio

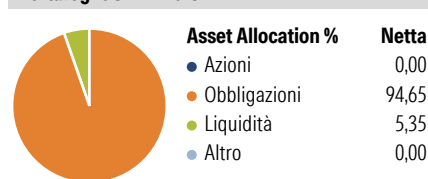
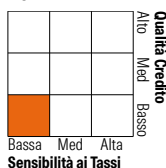
3Y Alpha	0,06	3Y Sharpe Ratio	1,67
3Y Beta	0,35	3Y Std Dev	1,16
3Y R-Squared	78,68	3Y Risk	Basso
3Y Info Ratio	-1,82	5Y Risk	Basso
3Y Tracking Error	2,00	10Y Risk	-

Basati su Morningstar Eurozone High-Yield Bond GR EUR (dove applicabile)

Rendimenti


Rend. Cumulati %	Fondo	Bmk	Cat	Rendimenti Trimestrali %	Q1	Q2	Q3	Q4
3-Mesi	0,75	1,21	0,83	2026	-	-	-	-
6-Mesi	1,49	1,94	1,65	2025	0,53	1,33	0,93	0,81
1-Anno	3,59	5,26	4,63	2024	0,74	0,96	1,66	1,00
3-Anni Ann.ti	4,62	7,76	6,67	2023	1,92	1,06	0,94	2,87
5-Anni Ann.ti	2,59	3,43	2,79	2022	-1,60	-4,40	0,37	2,60
10-Anni Ann.ti	-	-	-					

Rendimenti aggiornati al 29/01/2026

Portafoglio 31/12/2025

Fixed Income Style
Box™

Fondo
Credit Quality %
Fond
Credit Quality %
Fond

AAA	0,00	BBB	5,92
AA	0,00	BB	57,36
A	0,20	B	36,51
		Below B	0,00
		Not Rated	0,00

Titoli principali

Nome	Settore	%
Teva Pharmaceutical Finance...	—	3,06
Zegona Finance PLC 6.75%	—	2,03
Verisure Midholding AB...	—	2,03
Cirsa Finance International...	—	1,76
Schaeffler AG 4.5%	—	1,57
Renault S.A. 2.375%	—	1,51
CCO Holdings, LLC/ CCO...	—	1,43
Celanese US Holdings Llc...	—	1,43
Maya S.A.S. 5.625%	—	1,42
Renault S.A. 2%	—	1,34
% Primi 10 Titoli sul Patrimonio		17,58
Numero Complessivo di Titoli Azionari		0
Numero Complessivo di Titoli Obbligazionari		247

Fixed Income Sector Weightings %
Fondo

Governativo	0,00
Societario	94,65
Cartolarizzazioni	0,00
Enti Locali	0,00
Liquidità ed equivalenti	15,61
Derivati	-10,26

Coupon Range %
Fondo

0 coupon	0,00
Da 0 a 4 cedole	43,57
Da 4 a 6 cedole	36,51
Da 6 a 8 cedole	16,81
Da 8 a 10 cedole	3,10
Da 10 a 12 cedole	0,00
Oltre 12 cedole	0,00

Scadenze %
Fondo

da 1 a 3	53,53
da 3 a 5	33,46
da 5 a 7	0,00
da 7 a 10	0,00
da 10 a 15	0,00
da 15 a 20	0,00
da 20 a 30	0,00
oltre 30	0,00

Anagrafica

Società di Gestione	ODDO BHF Asset Management SAS	Patrimonio Classe (Mln)	516,43 EUR	Investimento Min. Ingresso	100 EUR
Telefono	+33.1.44.51.80.28	(29/01/2026)		Investimento Min. Successivo	1/1.000 Quota
Web	HTTP://AM.ODDO-BHF.COM	Domicilio	LUSSEMBURGO	T.E.R.	0,92%
Data di Partenza	11/10/2016	Valuta del Fondo	EUR	Spese correnti	0,93%
Nome del Gestore	-	UCITS	Si	Commissione di incentivo	0,00%
Data Inizio Gestione	01/02/2016	Inc/Acc	Acc		
NAV (29/01/2026)	EUR 115,60	ISIN	LU1486845537		

Oddo BHF Euro Credit Short Duration CR-EUR

Patrimonio Netto (Mln)	2.137,17 EUR
(31/12/2025)	