

BlackRock Global Funds - Euro Corporate Bond Fund I5

Categoria Morningstar™

Obbligazionari Corporate EUR

Benchmark Morningstar

Morningstar Eurozone Corporate Bond GR

EUR

Usato nel Report

Benchmark Dichiarato

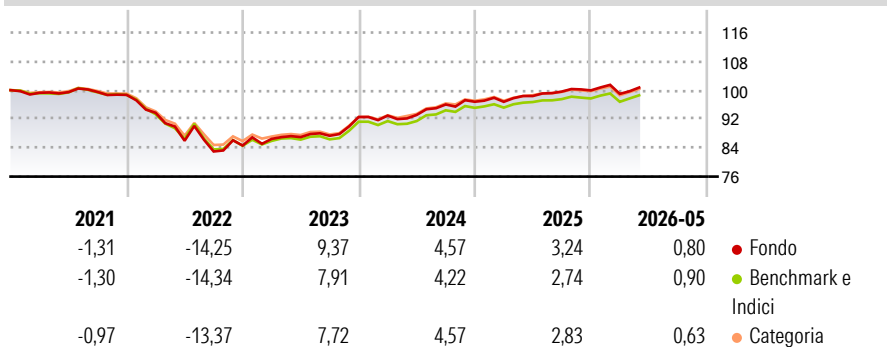
ICE BofA Euro Corporate TR EUR

Morningstar Rating™

★★★

Obiettivo d'Investimento Dichiarato

Mira a massimizzare il rendimento, investendo almeno il 70% del patrimonio in titoli societari a reddito fisso investment grade denominati in Euro. L'esposizione al rischio valutario viene gestita in maniera flessibile.

Rendimenti

Misure di Rischio

3Y Alpha	0,48	3Y Sharpe Ratio	0,56
3Y Beta	1,02	3Y Std Dev	3,58
3Y R-Squared	98,51	3Y Risk	+Med
3Y Info Ratio	1,22	5Y Risk	+Med
3Y Tracking Error	0,44	10Y Risk	-

Basati su Morningstar Eurozone Corporate Bond GR EUR (dove applicabile)

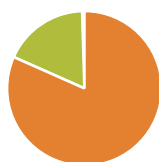
Rend. Cumulati %

	Fondo	Bmk	Cat
3-Mesi	2,44	2,50	2,16
6-Mesi	1,88	1,52	1,30
1-Anno	3,17	2,43	2,34
3-Anni Ann.ti	5,09	4,58	4,75
5-Anni Ann.ti	0,45	-0,01	0,22
10-Anni Ann.ti	-	-	-

Rendimenti aggiornati al 26/06/2026

Rendimenti

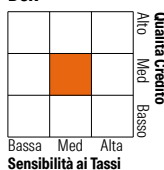
	Q1	Q2	Q3	Q4
2026	-0,97	-	-	-
2025	-0,02	1,65	1,25	0,33
2024	0,41	0,21	3,12	0,79
2023	2,18	0,57	0,42	5,99
2022	-5,04	-8,29	-3,46	1,99

Portafoglio 31/05/2026

Asset Allocation %

- Azioni
- Obbligazioni
- Liquidità
- Altro

Netta

0,00
127,10
-27,84
0,74

Fixed Income Style
Box™


Duration Effettiva	4,64
Maturity effettiva	14,12
Qualità Credito Media	BBB

Credit Quality %

Fond	Credit Quality %	Fond	
o		o	
AAA	1,29	BBB	47,44
AA	6,05	BB	8,55
A	34,44	B	0,89
		Below B	0,14
		Not Rated	1,19

Titoli principali

Nome	Settore	%
Euro Schatz Future June 26	—	27,65
Euro Bund Future June 26	—	5,61
BNP Paribas SA 2.5%	—	1,84
BEIGNET INV LLC 6.581%	—	1,54
Morgan Stanley 3.149%	—	1,34
EP Infrastructure AS 1.816%	—	1,23
Axa SA 5.125%	—	1,19
ING Groep N.V. 3.875%	—	1,18
Kvika Banki Hf. 4.5%	—	1,15
NatWest Group PLC 2.105%	—	1,14
% Primi 10 Titoli sul Patrimonio		43,86
Numero Complessivo di Titoli Azionari		0
Numero Complessivo di Titoli Obbligazionari		473

Fixed Income Sector Weightings %

	Fondo
☑ Governativo	28,94
⚙ Societario	98,01
🏠 Cartolarizzazioni	1,69
👤 Enti Locali	0,00
📄 Liquidità ed equivalenti	-28,44
📑 Derivati	-0,20

Coupon Range %

	Fondo
0 coupon	0,85
Da 0 a 4 cedole	58,77
Da 4 a 6 cedole	30,08
Da 6 a 8 cedole	7,98
Da 8 a 10 cedole	1,44
Da 10 a 12 cedole	0,00
Oltre 12 cedole	0,88

Scadenze %

	Fondo
da 1 a 3	3,98
da 3 a 5	14,34
da 5 a 7	23,08
da 7 a 10	10,71
da 10 a 15	2,22
da 15 a 20	1,64
da 20 a 30	5,33
oltre 30	12,30

Anagrafica

Società di Gestione	BlackRock (Luxembourg) SA	Patrimonio Classe (Mln)	23,33 EUR	Investimento Min. Ingresso	10.000.000 USD
Telefono	+44 20 77433000	(26/06/2026)		Investimento Min. Successivo	1.000 USD
Web	www.blackrock.com	Domicilio	LUSSEMBURGO	T.E.R.	-
Data di Partenza	12/10/2016	Valuta del Fondo	EUR	Spese correnti	0,45%
Nome del Gestore	-	UCITS	Si	Commissione di incentivo	-
Data Inizio Gestione	01/10/2021	Inc/Acc	Inc		
NAV (26/06/2026)	EUR 9,71	ISIN	LU1502568287		
Patrimonio Netto (Mln)	2.071,58 EUR				

(31/05/2026)

[See disclosures for more details](#)

© 2026 Morningstar Italia. Tutti i diritti sono riservati. Le informazioni qui contenute: (1) sono proprietà di Morningstar, (2) non possono essere copiate, (3) non costituiscono consiglio di investimento; (4) sono fornite con scopi informativi; (5) sono ritenute attendibili da Morningstar che, pertanto, ne garantisce il maggior grado di accuratezza e completezza possibile, fatto salvo il caso in cui queste Le siano state fornite in modo errato e/o non completo dalle relative società prodotte; (6) sono estratte dai dati del fondo disponibili e riferiti a date temporali diverse. Morningstar non è responsabile per qualunque danno o perdita derivante da qualunque uso delle informazioni e chi visiona tali informazioni sarà responsabile dell'uso che andrà a farne. Non vi è naturalmente garanzia alcuna che i risultati del passato trovino un riscontro nel futuro.