

Baillie Gifford Worldwide Japanese Fund Class B USD Acc Hedged

Categoria Morningstar™

Azionari Altri Settori

Benchmark Morningstar

Not Categorized
Usato nel Report

Benchmark Dichiarato

TOPIX TR JPY

Morningstar Rating™

Senza rating

Obiettivo d'Investimento Dichiarato

The investment objective of the Fund is to maximise total return principally through investment in equity securities which are listed, traded or dealt on Regulated Markets in Japan.

Rendimenti



Misure di Rischio

3Y Alpha	-	3Y Sharpe Ratio	0,84
3Y Beta	-	3Y Std Dev	13,19
3Y R-Squared	-	3Y Risk	-
3Y Info Ratio	-	5Y Risk	-
3Y Tracking Error	-	10Y Risk	-

Rend. Cumulati %


Periodo	Rend. Cumulati %
3-Mesi	-
6-Mesi	-
1-Anno	-
3-Anni Ann.ti	-
5-Anni Ann.ti	-
10-Anni Ann.ti	-

Rendimenti aggiornati al 12/03/2025

Rendimenti

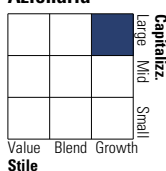
Periodo	Q1	Q2	Q3	Q4
2025	-	-	-	-
2024	18,26	5,56	-9,10	7,96
2023	6,66	12,10	-0,64	0,64
2022	-7,96	-4,81	6,48	-6,34
2021	11,62	-0,29	3,95	0,12

Portafoglio 31/01/2025



Style Box

Azionaria



Value

Blend

Growth

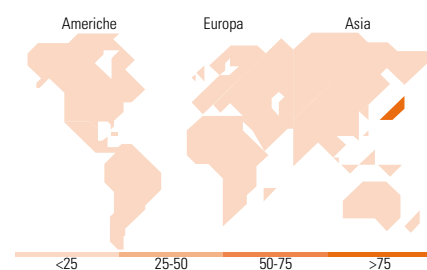
Style

Mkt Cap %

Mkt Cap %	Fondo
Giant	28,48
Large	46,59
Medium	24,48
Small	0,45
Micro	0,00

Capitalizzazione media di mercato

Capitalizzazione media di mercato	Fondo
Ave Mkt Cap JPY	2.720.69
	1,17



Titoli principali

Nome	Settore	%
Sony Group Corp		5,93
SoftBank Group Corp		5,90
Recruit Holdings Co Ltd		5,22
SBI Holdings Inc		4,54
Keyence Corp		4,14
Sumitomo Mitsui Trust Group...		4,04
MS&AD Insurance Group...		3,54
Rakuten Group Inc		3,29
Nintendo Co Ltd		2,73
Murata Manufacturing Co Ltd		2,71
% Primi 10 Titoli sul Patrimonio		42,03
Numero Complessivo di Titoli Azionari		55
Numero Complessivo di Titoli Obbligazionari		0

Distribuzione Settoriale %

Distribuzione Settoriale %	Fondo
Ciclico	29,19
Materie Prime	2,14
Beni di Consumo Ciclici	11,61
Finanza	14,71
Immobiliare	0,74
Sensibile	57,82
Telecomunicazioni	20,14
Energia	-
Beni Industriali	14,95
Tecnologia	22,74
Difensivo	12,99
Beni Difensivi	5,41
Salute	7,57
Servizi di Pubblica Utilità	-

Ripartizione Geografica %

Ripartizione Geografica %	Fondo
America	0,00
Stati Uniti	0,00
Canada	0,00
America Latina e Centrale	0,00
Europa	0,00
Regno Unito	0,00
Europa Occidentale - Euro	0,00
Europa Occidentale - Non Euro	0,00
Europa dell'Est	0,00
Africa	0,00
Medio Oriente	0,00
Asia	100,00
Giappone	100,00
Australasia	0,00
Asia - Paesi Sviluppatti	0,00
Asia - Emergente	0,00

Anagrafica

Società di Gestione	Baillie Gifford Investment Management (Europe) Limited	Patrimonio Classe (Mln)	2,53 USD	Investimento Min. Ingresso	1.000.000 USD
		(12/03/2025)		Investimento Min. Successivo	-
Telefono	-	Domicilio	IRLANDA	T.E.R.	0,89%
Web	-	Valuta del Fondo	USD	Spese correnti	1,14%
Data di Partenza	30/06/2015	UCITS	Si	Commissione di incentivo	-
Nome del Gestore	Donald Farquharson	Inc/Acc	Acc		
Data Inizio Gestione	18/08/2014	ISIN	IE00BXDZF966		
NAV (12/03/2025)	USD 19,53				
Patrimonio Netto (Mln)	8.094,97 JPY				

(31/01/2025)