

BlueBay Funds - BlueBay Global Sovereign Opportunities Fund K - SEK (Perf)

Categoria Morningstar™

Category_EUCA001008

Benchmark Morningstar

Not Categorized
Usato nel Report

Benchmark Dichiarato

No benchmark

Morningstar Rating™

Senza rating

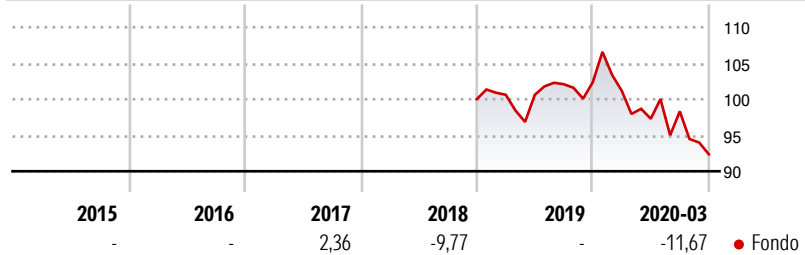
Obiettivo d'Investimento Dichiarato

The Sub-Fund is actively managed, does not reference any benchmark and aims to achieve a total return from a portfolio of global sovereign debt (including Emerging Market Countries) through active interest rate, credit and currency management while taking into account ESG considerations. The Sub-Fund invests its net assets in global fixed income securities issued by sovereign entities globally (including Emerging Market Countries).

Misure di Rischio

3Y Alpha	-	3Y Sharpe Ratio	-0,64
3Y Beta	-	3Y Std Dev	8,82
3Y R-Squared	-	3Y Risk	-
3Y Info Ratio	-	5Y Risk	-
3Y Tracking Error	-	10Y Risk	-

Rendimenti



Rend. Cumulati %


3-Mesi	-11,75
6-Mesi	-10,42
1-Anno	-11,72
3-Anni Ann.ti	-6,17
5-Anni Ann.ti	-
10-Anni Ann.ti	-

Rendimenti aggiornati al 16/04/2020

Rendimenti

Trimestrali %				
2026	-	-	-	-
2025	-	-	-	-
2024	-	-	-	-
2023	-	-	-	-
2022	-	-	-	-

Portafoglio 31/12/2025



Fixed Income Style

Box™

Alto Med Basso

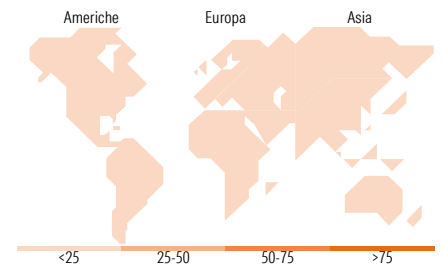
Bassa Med Alta

Quantità Credito

Sensibilità ai Tassi

Fondo







Duration Effettiva	-
Maturity effettiva	-
Qualità Credito Media	-



Titoli principali

Nome	Settore	%
2 Year Treasury Note Future...	—	24,87
10 Year Japanese Government...	—	13,51
Japan (Government Of) 2.2%	—	10,13
Colombia (Republic Of) 13.25%	—	6,13
United Kingdom of Great...	—	4,96
United Kingdom of Great...	—	4,92
Romania (Republic Of) 3.375%	—	4,92
Australia (Commonwealth of)...	—	4,80
Mexico (United Mexican...	—	4,48
Romania (Republic Of) 2.75%	—	3,87
% Primi 10 Titoli sul Patrimonio		82,58
Numero Complessivo di Titoli Azionari		0
Numero Complessivo di Titoli Obbligazionari		61

Fixed Income Sector Weightings %

 Governativo	493,22
 Societario	0,00
 Cartolarizzazioni	0,00
 Enti Locali	0,00
 Liquidità ed equivalenti	-455,44
 Derivati	62,22

Coupon Range %

0 coupon	0,00
Da 0 a 4 cedole	0,00
Da 4 a 6 cedole	0,00
Da 6 a 8 cedole	0,00
Da 8 a 10 cedole	0,00
Da 10 a 12 cedole	0,00
Oltre 12 cedole	0,00

Ripartizione Geografica %

America	0,00
Stati Uniti	-
Canada	-
America Latina e Centrale	-
Europa	0,00
Regno Unito	-
Europa Occidentale - Euro	-
Europa Occidentale - Non Euro	-
Europa dell'Est	-
Africa	-
Medio Oriente	-
Asia	0,00
Giappone	-
Australasia	-
Asia - Paesi Sviluppati	-
Asia - Emergente	-

Anagrafica

Società di Gestione	BlueBay Funds	Patrimonio Classe (Mln)	-	Investimento Min. Ingresso	10.000 EUR
	Management Company S.A.	Domicilio	LUSSEMBURGO	Investimento Min. Successivo	-
Telefono	-	Valuta del Fondo	SEK	T.E.R.	-
Web	www.bluebayinvest.com	UCITS	Si	Spese correnti	0,86%
Data di Partenza	21/10/2016	Inc/Acc	Acc	Commissione di incentivo	15,00%
Nome del Gestore	Mark Dowding	ISIN	LU1504083004		
	Russel Matthews				
	Kaspar Hense				
Data Inizio Gestione	22/12/2015				
NAV ^(16/04/2020)	SEK 944,68				
Patrimonio Netto (Mln)	473,04 USD				
^(31/12/2025)					