

# BlackRock Global Funds - Continental open Flexible Fund I4

## Categoria Morningstar™

Azionari Europa ex UK Large Cap

## Benchmark Morningstar

Morningstar Developed Europe ex-UK

Target Market Exposure NR EUR

Usato nel Report

## Benchmark Dichiarato

FTSE World Eur Ex UK TR EUR

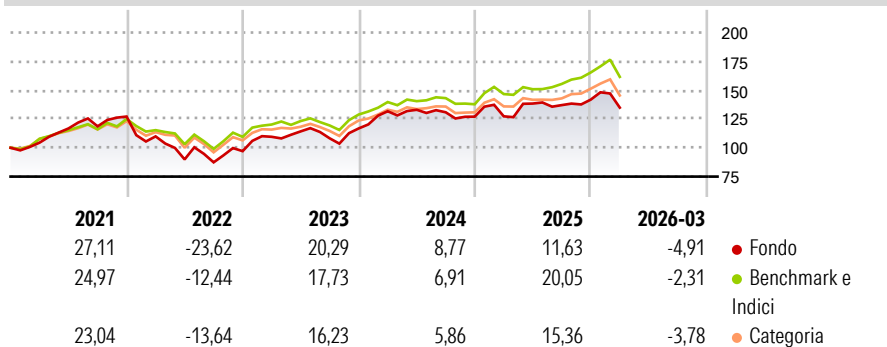
## Morningstar Rating™

★★

### Obiettivo d'Investimento Dichiarato

Mira a massimizzare il rendimento totale investendo almeno il 70% del patrimonio in azioni di società con sede o che svolgono la loro attività prevalentemente in Europa escluso il Regno Unito.

### Rendimenti



### Misure di Rischio

3Y Alpha	-2,96	3Y Sharpe Ratio	0,36
3Y Beta	1,04	3Y Std Dev	13,67
3Y R-Squared	71,77	3Y Risk	Alto
3Y Info Ratio	-0,44	5Y Risk	Alto
3Y Tracking Error	7,26	10Y Risk	-

Basati su Morningstar Developed Europe ex-UK Target Market Exposure NR EUR (dove applicabile)

### Rend. Cumulati %

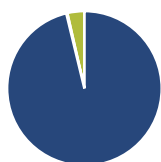
	Fondo	Bmk	Cat
3-Mesi	-4,17	-0,21	-1,17
6-Mesi	2,34	5,52	8,23
1-Anno	12,24	17,22	19,04
3-Anni Ann.ti	9,54	11,38	9,91
5-Anni Ann.ti	5,22	8,86	7,36
10-Anni Ann.ti	-	8,75	8,02

Rendimenti aggiornati al 28/04/2026

### Rendimenti Trimestrali %

	Q1	Q2	Q3	Q4
2026	-4,91	-	-	-
2025	0,20	8,71	-0,97	3,47
2024	12,77	0,97	-1,64	-2,88
2023	12,81	4,30	-5,27	7,93
2022	-13,54	-18,21	-2,80	11,11

### Portafoglio 31/03/2026



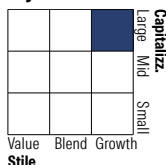
#### Asset Allocation %

- Azioni
- Obbligazioni
- Liquidità
- Altro

#### Netta

Azioni	96,23
Obbligazioni	0,20
Liquidità	3,57
Altro	0,00

#### Style Box Azionaria

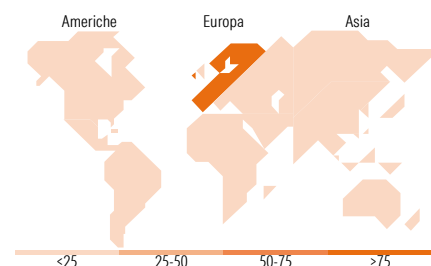


#### Mkt Cap %

Giant	41,37
Large	51,19
Medium	6,96
Small	0,47
Micro	0,00

#### Capitalizzazione media di mercato

Ave Mkt Cap EUR	55.757,30
-----------------	-----------



### Titoli principali

Nome	Settore	%
ASML Holding NV	IT	7,81
Blk Ics Eur As Liq...	-	6,39
AIB Group PLC	IT	4,12
Engie SA	IT	3,82
Safran SA	IT	3,78
Lloyds Banking Group PLC	IT	3,72
UniCredit SpA	IT	3,70
ABN AMRO Bank NV	IT	3,61
Siemens Energy AG Ordinary...	IT	3,43
Novartis AG Registered Shares	IT	2,86
% Primi 10 Titoli sul Patrimonio		43,23
Numero Complessivo di Titoli Azionari		45
Numero Complessivo di Titoli Obbligazionari		0

### Distribuzione Settoriale %

	Fondo
<b>Ciclico</b>	<b>31,22</b>
Materie Prime	1,82
Beni di Consumo Ciclici	3,31
Finanza	26,08
Immobiliare	-
<b>Sensibile</b>	<b>53,80</b>
Telecomunicazioni	0,86
Energia	1,38
Beni Industriali	35,28
Tecnologia	16,28
<b>Difensivo</b>	<b>14,98</b>
Beni Difensivi	-
Salute	11,02
Servizi di Pubblica Utilità	3,97

### Ripartizione Geografica %

	Fondo
<b>America</b>	<b>0,00</b>
Stati Uniti	0,00
Canada	0,00
America Latina e Centrale	0,00
<b>Europa</b>	<b>100,00</b>
Regno Unito	3,86
Europa Occidentale - Euro	72,12
Europa Occidentale - Non Euro	24,02
Europa dell'Est	0,00
Africa	0,00
Medio Oriente	0,00
<b>Asia</b>	<b>0,00</b>
Giappone	0,00
Australasia	0,00
Asia - Paesi Sviluppati	0,00
Asia - Emergente	0,00

### Anagrafica

Società di Gestione	BlackRock (Luxembourg) SA	Patrimonio Classe (Mln)	414,59 EUR	Investimento Min. Ingresso	10.000.000 USD
Telefono	+44 20 77433000	Domicilio	LUSSEMBURGO	Investimento Min. Successivo	1.000 USD
Web	www.blackrock.com	Valuta del Fondo	EUR	T.E.R.	-
Data di Partenza	09/12/2015	UCITS	Si	Spese correnti	0,80%
Nome del Gestore	-	Inc/Acc	Inc	Commissione di incentivo	-
Data Inizio Gestione	01/02/2019	ISIN	LU1505937943		
NAV (28/04/2026)	EUR 32,85				

# BlackRock Global Funds - Continental opean Flexible Fund I4

Patrimonio Netto (Mln) 4.639,53 EUR

(31/03/2026)