

# BlackRock Global Funds - Asian Dragon Fund A2 PLN Hedged

## Categoria Morningstar™

Azionari Altri Settori

## Benchmark Morningstar

Not Categorized  
Usato nel Report

## Benchmark Dichiarato

MSCI AC Asia Ex Japan NR USD

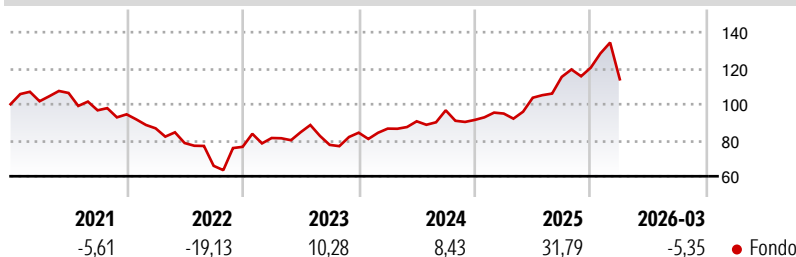
## Morningstar Rating™

Senza rating

### Obiettivo d'Investimento Dichiarato

Mira a massimizzare il rendimento investendo almeno il 70% del patrimonio netto totale in titoli azionari di società con sede o che svolgono prevalentemente la loro attività economica in Asia, Giappone escluso.

### Rendimenti



### Misure di Rischio

3Y Alpha	-	3Y Sharpe Ratio	0,58
3Y Beta	-	3Y Std Dev	16,82
3Y R-Squared	-	3Y Risk	-
3Y Info Ratio	-	5Y Risk	-
3Y Tracking Error	-	10Y Risk	-

### Rend. Cumulati %

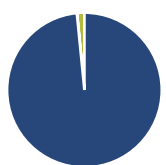
Periodo	Fondo
3-Mesi	3,12
6-Mesi	14,10
1-Anno	47,57
3-Anni Ann.ti	16,29
5-Anni Ann.ti	4,49
10-Anni Ann.ti	-

Rendimenti aggiornati al 14/04/2026

### Rendimenti

Periodo	Q1	Q2	Q3	Q4
2026	-5,35	-	-	-
2025	3,87	9,27	11,18	4,44
2024	2,69	4,71	6,73	-5,51
2023	6,42	3,97	-8,31	8,72
2022	-8,24	-9,42	-16,14	16,02

### Portafoglio 31/03/2026



#### Asset Allocation %

Azioni	98,43
Obbligazioni	0,05
Liquidità	1,52
Altro	0,00

#### Style Box Azionaria

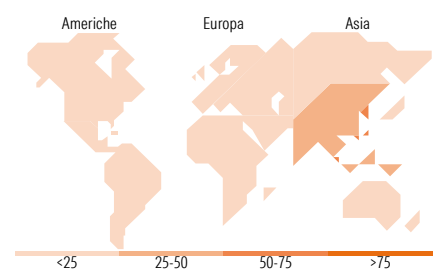


#### Mkt Cap %

Giant	65,38
Large	30,68
Medium	0,73
Small	3,21
Micro	0,00

#### Capitalizzazione media di mercato

Ave Mkt Cap USD	82.298,69
-----------------	-----------



### Titoli principali

Nome	Settore	%
Taiwan Semiconductor...	9,96	
Samsung Electronics Co Ltd	8,30	
BlackRock ICS USD...	7,82	
Tencent Holdings Ltd	6,91	
SK Hynix Inc	4,17	
Alibaba Group Holding Ltd...	3,55	
Oversea-Chinese Banking Corp...	3,28	
Ping An Insurance (Group)...	3,12	
ASE Technology Holding Co Ltd	3,06	
ICICI Bank Ltd ADR	2,77	
% Primi 10 Titoli sul Patrimonio	52,94	
Numero Complessivo di Titoli Azionari	44	
Numero Complessivo di Titoli Obbligazionari	0	

### Distribuzione Settoriale %

Settore	Fondo
<b>Ciclico</b>	<b>34,55</b>
Materie Prime	3,28
Beni di Consumo Ciclici	15,59
Finanza	15,68
Immobiliare	-
<b>Sensibile</b>	<b>58,85</b>
Telecomunicazioni	13,39
Energia	2,12
Beni Industriali	11,40
Tecnologia	31,94
<b>Difensivo</b>	<b>6,60</b>
Beni Difensivi	6,60
Salute	-
Servizi di Pubblica Utilità	-

### Ripartizione Geografica %

Regione	Fondo
<b>America</b>	<b>3,15</b>
Stati Uniti	2,19
Canada	0,96
America Latina e Centrale	0,00
<b>Europa</b>	<b>0,00</b>
Regno Unito	0,00
Europa Occidentale - Euro	0,00
Europa Occidentale - Non Euro	0,00
Europa dell'Est	0,00
Africa	0,00
Medio Oriente	0,00
<b>Asia</b>	<b>96,85</b>
Giappone	0,00
Australasia	0,00
Asia - Paesi Sviluppati	53,62
Asia - Emergente	43,23

### Anagrafica

Società di Gestione	BlackRock (Luxembourg) SA	Patrimonio Classe (Mln)	12,35 PLN	Investimento Min. Ingresso	5.000 USD
Telefono	+44 20 77433000	Domicilio	LUSSEMBURGO	Investimento Min. Successivo	1.000 USD
Web	www.blackrock.com	Valuta del Fondo	PLN	T.E.R.	1,83%
Data di Partenza	19/10/2016	UCITS	Si	Spese correnti	1,83%
Nome del Gestore	-	Inc/Acc	Acc	Commissione di incentivo	-
Data Inizio Gestione	11/01/2023	ISIN	LU1499592209		
NAV (14/04/2026)	PLN 180,60				
Patrimonio Netto (Mln)	729,75 USD				

(31/03/2026)