Pharus SICAV - Europe Total Return Class E CHF Hedged Acc

Categoria Morningstar™	Benchmark Morningstar	Benchmark Dichiarato	Morningstar Rating™
Alt - Altro	Not Categorized Usato nel Report	Not Benchmarked	Senza rating

Obiettivo d'Investimento Dichiarato

The Sub-Fund will seek to achieve its investment objective by having a highly flexible strategy comprised of financial derivative instruments (the "FDI"), equities and equity linked securities, fixed income securities, cash equivalents including but not limited to US Bills, Italian Government BOT (Buoni Ordinari del Tesoro), German Government Bubill/Schatz and cash. The Sub-Fund's securities listed above will be listed on a Regulated Market.

Rendimenti

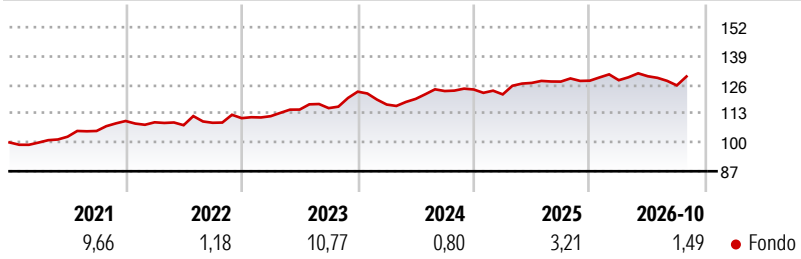

2021	2022	2023	2024	2025	2026-10
9,66	1,18	10,77	0,80	3,21	1,49

● Fondo

Misure di Rischio

3Y Alpha	-	3Y Sharpe Ratio	0,22
3Y Beta	-	3Y Std Dev	5,11
3Y R-Squared	-	3Y Risk	-
3Y Info Ratio	-	5Y Risk	-
3Y Tracking Error	-	10Y Risk	-

Rend. Cumulati %	Fondo
3-Mesi	0,09
6-Mesi	-0,80
1-Anno	0,58
3-Anni Ann.ti	3,03
5-Anni Ann.ti	3,56
10-Anni Ann.ti	-

Rendimenti aggiornati al 19/11/2026

Rendimenti Trimestrali %	Q1	Q2	Q3	Q4
2026	0,17	1,39	-3,18	-
2025	-1,78	4,25	0,46	0,33
2024	-4,72	2,18	2,96	0,56
2023	0,80	2,67	0,56	6,42
2022	-0,53	-1,19	1,02	1,90

Portafoglio -

Asset Allocation %	Netta

Fixed Income Style Box™



Fixed Income Style Box™	Fondo
Duration Effettiva	-
Maturity effettiva	-
Qualità Credito Media	

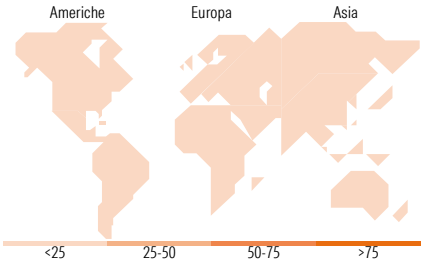

Titoli principali

Nome	Settore	%
% Primi 10 Titoli sul Patrimonio		0,00
Numero Complessivo di Titoli Azionari		-
Numero Complessivo di Titoli Obbligazionari		-

Fixed Income Sector Weightings %	Fondo
Governativo	0,00
Societario	0,00
Cartolarizzazioni	0,00
Enti Locali	0,00
Liquidità ed equivalenti	0,00
Derivati	0,00

Coupon Range %	Fondo
0 coupon	0,00
Da 0 a 4 cedole	0,00
Da 4 a 6 cedole	0,00
Da 6 a 8 cedole	0,00
Da 8 a 10 cedole	0,00
Da 10 a 12 cedole	0,00
Oltre 12 cedole	0,00

Ripartizione Geografica %	Fondo
America	**0,00**
Stati Uniti	-
Canada	-
America Latina e Centrale	-
Europa	**0,00**
Regno Unito	-
Europa Occidentale - Euro	-
Europa Occidentale - Non Euro	-
Europa dell'Est	-
Africa	-
Medio Oriente	-
Asia	**0,00**
Giappone	-
Australasia	-
Asia - Paesi Sviluppati	-
Asia - Emergente	-

Anagrafica

Società di Gestione	Carthesio SA
Telefono	+41 91 9122670
Web	www.carthesio.com
Data di Partenza	27/09/2017
Nome del Gestore	-
Data Inizio Gestione	-
NAV (19/11/2026)	CHF 116,59
Patrimonio Netto (Mln)	-
Patrimonio Classe (Mln) (19/11/2026)	1,85 CHF
Domicilio	LUSSEMBURGO
Valuta del Fondo	CHF
UCITS	Si
Inc/Acc	Acc
ISIN	LU1437803502
Investimento Min. Ingresso	250.000 CHF
Investimento Min. Successivo	1.000 CHF
T.E.R.	-
Spese correnti	1,41%
Commissione di incentivo	15,00%

See disclosures for more details

© 2026 Morningstar Italia. Tutti i diritti sono riservati. Le informazioni qui contenute: (1) sono proprietà di Morningstar, (2) non possono essere copiate, (3) non costituiscono consiglio di investimento; (4) sono fornite con scopi informativi; (5) sono ritenute attendibili da Morningstar che, pertanto, ne garantisce il maggior grado di accuratezza e completezza possibile, fatto salvo il caso in cui queste Le siano state fornite in modo errato e/o non completo dalle relative società prodotto; (6) sono estratte dai dati del fondo disponibili e riferiti a date temporali diverse. Morningstar non è responsabile per qualunque danno o perdita derivante da qualunque uso delle informazioni e chi visiona tali informazioni sarà responsabile dell'uso che andrà a farne. Non vi è naturalmente garanzia alcuna che i risultati del passato trovino un riscontro nel futuro.

MORNINGSTAR